وزارة التعليم العالي

المكتب الثقافي بالمملكة المتحدة

دليل الطالب الكويتي للدراسة في المملكة المتحدة

2019|2020

بِسْمِ اللَّهِ الرَّحْمَٰنِ الرَّحِيمِ

﴿ وقل رب زدني علماً ﴾

سورة طه - 114

أعزاءنا الطلاب والطالبات نحييكم بأطيب تحية وترحيب

ونهنئكم باختياركم المملكة المتحدة وجهة لدراستكم الجامعية ويسرنا أن نضع بين أيديكم دليل الطالب للدراسة في بريطانيا ليقدم لكم أهم المعلومات الواجب المامكم بها حول جوانب المعيشة ونظام الدراسة في المملكة المتحدة.

نهدف من وراء إصدار هذا الدليل أن يتمكن الطالب من التعرف على إجراءات الابتعاث منذ صدور قرار الترشيح إلى نهاية البعثة. كما يوضح علاقة الطالب بالمكتب الثقافي بعد وصوله لمقر الدراسة وكيفية التسجيل في مراكز اللغة الإنجليزية والجامعات البريطانية وتبيين لوائحها وبرامجها التعليمية ونشاطاتها الثقافية وأمور المعيشة والتنقل ليعينكم على التعامل والتأقلم خلال تواجدكم في المملكة المتحدة، وأملنا ان يساعدكم هذا في انجاز مهمتكم بكل نجاح.

كما يوضح الدليل الإجراءات التي يتعين على الطالب اتباعها للحصول على تأشيرة الدراسة والتسجيل لدى الجهات الاعتبارية البريطانية المختلفة كمراكز الشرطة والعيادات الطبية.

لقد تم افتتاح المكتب الثقافي في عام 1958 في المملكة المتحدة ليعنى بشؤون التعليم العالي والعلاقات الثقافية والإشراف على المبتعثين للدراسة في المؤسسات التعليمية البريطانية وليكون صلة بين المملكة المتحدة وبين دولة الكويت في الشؤون العلمية والثقافية والتعليمية.

ويسعى المكتب الثقافي لتقديم أفضل الخدمات لأبنائه الطلاب كما يسعى لتحقيق أهداف بلادنا الغالية فى مجال التقدم والتنمية، وفى هذا المجال يبذل المكتب الثقافي جهوده لتقديم أفضل الفرص التعليمية للطلاب في أرقى وأعرق المؤسسات التعليمية في المملكة المتحدة والحرص على دعم الطلاب أكاديمياً واجتماعياً مما يجعلهم قادرين على تحقيق الأهداف الأكاديمية المرجوة منهم.

يرجى منكم عدم التردد في التواصل مع المكتب الثقافي في لندن إن كان لديكم اي استفسار او طلب مساعدة وستجدون كل تعاون وترحيب من قبل جميع العاملين هنا.

ونرجو الله العلي القدير أن يوفقكم في سعيكم العلمي وأن يسدد خطاكم وأن تكونوا خير سفراء لبلدكم مما يسهم في تطوير وتقدم ورفعة بلدنا المعطاء.

المكتب الثقافي - سفارة دولة الكويت - المملكة المتحدة

سبتمبر 2019

Copyright © 2019 Kuwait Cultural Office - London

المحتويات

نبذة عن المملكة المتحدة

العادات والتقاليد في المملكة المتحدة

خدمات المعيشة (السكن والخدمات)

السكن والخدمات
أنواع السكن
حقوق وواجبات المستأجر
العربون
الضرائب والفواتير

النقل والمواصلات في المملكة المتحدة

القطارات
مترو أنفاق لندن
الحافلة أو الباص
(سيارات الأجرة (التاكسي
الطيران

الخدمات الصحية

الخدمات الصحية الوطنية (NHS) National Health Service
التسجيل مع الطبيب العام
الادوية وأنواعها
الصيدليات
التأمين الطّبي الخاص للطالب الكويتيHealth and Dental Insurance

خدمات الطوارئ والسلامة

الشرطة
احتياطات السلامة

النظام التعليمي في المملكة المتحدة

نظام التعليم العالي في المملكة المتحدة
الدراسة في المملكة المتحدة كطالب دولي (أجنبي)
مستوى نظام التعليم في المملكة المتحدة
الرسوم الدراسية والتكاليف في المملكة المتحدة
درجة البكالوريوس في المملكة المتحدة
الدرجة العلمية- الماجستير
الدرجة العلمية- الدكتوراه

Copyright © 2019 Kuwait Cultural Office - London

المحتويات

إرشادات هامة قبل الوصول إلى المملكة المتحدة

التأشيرات وإقامة الدراسة في المملكة المتحدة (Visa and Resident Permit)

أنواع التأشيرات
الإجراءات الأولية للحصول على التأشيرة
الأوراق المطلوبة للحصول على التأشيرة
بطاقة الإقامة Biometric Residence Permit (BRP)
ملاحظات

إرشادات هامة بعد الوصول إلى المملكة المتحدة (Post arrival instructions)

التسجيل لدى المؤسسة التعليمية
التواصل مع المكتب الثقافي
التقديم بطلب البدء بصرف المخصصات الشهرية (Initiate Monthly allowance)
التسجيل مع الشرطة
التسجيل مع عيادة الطبيب العام (GP- General Practitioner)
التسجيل مع شركات التأمين الصحي الخاص بالطلبة المبتعثين
فتح حساب مصرفي في المملكة المتحدة

المعلومات الخاصة بالطلاب المستمرين

طلاب اللغة
طلاب السنة التمهيدية
طلاب الماجستير

النظام الالكتروني للمكتب الثقافي (KSIMS)

الاتصال بالملحقية الثقافية

أوقات العمل
أوقات العمل في شهر رمضان الكريم
أوقات العطل
عنوان المكتب الثقافي الكويتي في لندن
كيفية الوصول إلى المكتب الثقافي
للتواصل مع المكتب الثقافي

Copyright © 2019 Kuwait Cultural Office - London

نبذة عن المملكة المتحدة

التسمية والموقع

(United Kingdom of Great Britain and Northern Ireland)

المملكة المتحدة وايرلندا الشمالية

تعرف باسم المملكة المتحدة أو بريطانيا، هي دولة ذات سيادة تقع قبالة الساحل الشمالي الغربي لقارة أوروبا ويحوّطها بحر الشمال و القنال الإنجليزي والمحيط الأطلنطي. أكبر جزر المملكة المتحدة هى بريطانيا العظمى. وعاصمتها لندن.
تتكون المملكة المتحدة من اربع دول: إنجلترا ، و ايرلندا الشمالية و اسكتلندا و ويلز. تُقدَّر مساحة المملكة المتّحدة الكلية بـ 243,610كم2.

المناخ

مناخ المملكة المتحدة معتدل، ويتميز بهطول الأمطار الوفيرة على مدار السنة. وتتغير درجات الحرارة حسب فصول السنة حيث تتراوح بين ما دون 11 - درجة مئوية وصولاً إلى ما فوق 35 درجة مئوية .الرياح السائدة تهب من الجنوب الغربي التي تحمل معها من المحيط الأطلسي نوبات متكررة من الطقس المعتدل والرطب وتضرب هذه الرياح بشكل كبير الأجواء الغربية من البلاد التي تسجل أعلى مستويات هطول الأمطار في البلاد بينما تعدّ المناطق الشرقية أكثر جفافاً. تؤثر تيارات الأطلسي بالبلاد فتجلب الشتاء الرطب وخصوصاً في غرب البلاد أما في الصيف فتعدّ مناطق الجنوب الشرقي هي الأكثر دفئاً بسبب قربها من البر الرئيسي الأوروبي في الجنوب أما المناطق المرتفعة في شمال البلاد فتشهد هطولاً للثلوج.

Copyright © 2019 Kuwait Cultural Office - London

نبذة عن المملكة المتحدة

التوقيت

يُعمل بالمملكة المتحدة بتوقيت (Greenwich) شتاءً وتوقيت (GMT/UTC) صيفاً ويختلف فارق التوقيت بين المملكة المتحدة والكويت في الصيف عنه في الشتاء حيث يبلغ الفارق ساعتين خلال التوقيت الصيفي وثلاث ساعات في التوقيت الشتوي.

العملة الوطنية

العملة المتداولة في المملكة المتحدة هي الجنيه الإسترليني (£) الذي تبلغ قيمته مائة بنس (Pence). أما قطع النقد فهى (1) بنس، (2) بنس، (5) بنس، (10) بنسات، (20) عشرون بنساً، (50) خمسون بنساً، (1) جنيه إسترليني، (2) جنيهان. أما الأوراق النقدية فهى تتنوع بين ورقة نقدية بقيمة (5) جنيهات استرلينية، وأخرى بقيمة (10) جنيهات، وثالثاً بقيمة (20) جنيها استرلينياً والأخيرة بقيمة (50) جنيهاً استرلينياً وتعتبر أكبر قيمة لورقة نقدية.

اللغات واللهجات

اللغة الإنجليزية هي اللغة الرسمية والأكثر استعمالاً في المملكة المتحدة وهى اللغة الأولى بالنسبة ل 95% من مواطنيها إلا ان هناك بعض اللهجات الأخرى في أنحاء المملكة حيث كل لهجة تختلف شيئا ما عن الأخرى على حسب المنطقة، أما في منطقة ويلز (Wales) فيتحدث أهلها لغة خاصة بهم تختلف عن الإنجليزية تسمى لغة ويلش (Welsh) وهى اللغة المتحدث بها في المملكة المتحدة وهناك لغة اهل سكوتلاندا (Scots).

الأعياد والعطلات الرسمية

هناك إجازات وأعياد رسمية عديدة بالمملكة المتحدة ومن أهمها:

- إجازة عيد الميلاد (Christmas Holiday) في 25 و 26 من ديسمبر.
- إجازة رأس السنة في الأول من يناير (New Year's day)
- إجازة عيد الفصح في أول أو ثاني جمعة من شهر إبريل (Easter Holiday) بالإضافة إلى يوم الاثنين.
- عطلة البنوك (Bank Holiday)

Copyright © 2019 Kuwait Cultural Office - London

خدمات المعيشة (السكن والخدمات)

الاختيار السليم لمكان الإقامة يوفر على الطالب الكثير من الوقت والمال لذا ننصح أن يتم البحث عن السكن المناسب بمجرد حصول الطالب على القبول الدراسي قبل الوصول إلى المملكة المتحدة، حيث أن معظم الجامعات تمنح الطلاب الأجانب أولوية الاستئجار في السكن الجامعي أو أماكن السكن التي تقوم بالإشراف عليها.

أنواع السكن

- السكن مع عائلة: ننصح به لطلاب اللغة ومن هم أقل من 18 عاماً، يتكون هذا السكن من غرفة مستقلة قد يكون لها دورة مياه خاصة بها، أو مشتركة مع العائلة ويستطيع الطالب حجز سكن عند عائلة بالتنسيق مع معهد اللغة. مع العلم أن هذا النوع من السكن يعد أقل كلفة.
- السكن الجامعي: معظم أماكن السكن الجامعي تتمركز داخل الحرم الجامعي وهي تدار من قبل إدارة الجامعة، والسكن الجامعي مفروش ومزود بوسائل الطهي ويتميز هذا النوع من السكن بمستوى عال من الأمن، كما أن معظم الجامعات توفر سكناً خاصاً لذوي الاحتياجات الخاصة وبأسعار مناسبة.
- السكن الخاص: يمكن للطالب أن يستأجر شقة خاصة أو بيت بمفرده ، أو مع زميل أو أكثر، حيث يشتركون في النفقات من إيجار وفواتير كهرباء، غاز وماء ..إلخ..... مع العلم أن هذا النوع قد يكون أعلى كلفة من خيارات السكن الأخرى.

حقوق وواجبات المستأجر

- من المهم جداً معرفة حقوقك وواجباتك كمستأجر قبل توقيع العقد مع صاحب العقار أو المكتب المسؤول عن إدارة العقار. يجب أن تقرأ العقد بتمعّن لمعرفة حقوقك والتزاماتك قبل توقيعه، وينصح بأخذ المشورة من أصحاب الاختصاص في حال عدم قدرتك على فهم شروط العقد بوضوح، وبإمكانك أن تستفسر عن أي بند في العقد وتغيير رأيك قبل توقيعه.

حقوق المستأجر:

- سكن هادئ ونظيف.
- التزام المالك بإجراء التصليحات المطلوبة والصيانة .
- استرجاع مبلغ العربون (Deposit) عند انتهاء مدة العقد (إلا في حالة وجود أضرار مادية في السكن بسبب المستأجر.

Copyright © 2019 Kuwait Cultural Office - London

خدمات المعيشة
(السكن والخدمات)

العربون

- هو دفع مبلغ من قبل المستأجر الى المالك أو مكتب العقار عند توقيع الايجار. وفقاً لقوانين التأجير البريطانية فإن على المالك أو مكتب العقار أن يقوم بحماية مبلغ العربون وذلك عن طريق إيداع المبلغ في أحد المكاتب المعتمدة من قبل الحكومة وهي:
- Deposit Protection Service
- My Deposits
- Tenancy Deposit Scheme

وللمزيد من المعلومات يرجى الاطلاع على الرابط التالي:

- https://www.gov.uk/deposit-protection-schemes-and-landlords
- الحصول على نسخة من تقرير حالة السكن (Inventory) والذي يقوم به المالك قبل بداية عقد الايجار وعند انتهائه. حيث يجب أن يشتمل على جميع محتويات السكن وحالتها، مع ذكر تفاصيل عن حالة السكن قبل التسليم للمستأجر.

حق الحصول على المعلومات المتعلقة بشؤون مسكنك في أي وقت من الأوقات.

- حق الحماية من زيادة رفع قيمة الايجار حيث لا يحق لصاحب العقار رفع أكثر من 5% من قيمة الايجار في كل مرة يتم فيها تجديد العقد.

ويمكنك ضمان استرداد مبلغ العربون في الحالات التالية:

- عند الالتزام بجميع شروط عقد الايجار.
- الحفاظ على مكان السكن دون التسبب بأي اضرار مادية.
- التأكد من دفع جميع مبالغ الايجار وفواتير استهلاك الماء، الكهرباء، الغاز الخ...

ملاحظات :

- على مالك السكن القيام بحماية مبلغ العربون في غضون 30 يوما من تاريخ استلامه وننصح المستأجر بالحصول على وصل استلام عند القيام بدفع مبلغ العربون.
- في نهاية عقد الايجار يجب على المالك أن يسلم مبلغ العربون للمستأجر في غضون 10 أيام من تاريخ انتهاء عقد الايجار وفي حال وجود أي خلاف بين المستأجر والمالك حول مبلغ العربون، يمكنك طلب المساعدة والمشورة من إحدى المكاتب المعتمدة من قبل الحكومة المذكورة سابقاً.

Copyright © 2019 Kuwait Cultural Office - London

خدمات المعيشة
(السكن والخدمات)

الضرائب والفواتير

- ضرائب البلدية (Council Tax): هي ضريبة سكن لازمة على كل بالغ في المملكة المتحدة. للحصول على استثناء من دفع ضريبة البلدية، لا بد أن يحصل المبتعث على تأشيرة طالب لمدة لا تقل عن سنة كاملة، وبعدد ساعات 21 أو أكثر. يرجى التواصل مع البلدية وتزويدهم بورقة من المعهد/الجامعة (Student Exemption Letter) تفيد بأنك طالب/ة بدوام كامل كي يقوموا بإعفائك من ضريبة البلدية السنوية، علما بأن القوانين قد تتفاوت بين المدن المختلفة، وفي حال احتياجكم للمساعدة، الرجاء التواصل مع مكتب خدمات الطلبة الأجانب في الجامعة(International Office).
- ضريبة التلفاز (Television License): هي ضريبة لمشاهدة (أو حتى امتلاك) جهاز التلفاز، وقدرها £154.50 . يمكن دفع قيمتها بشكل كامل أو على شكل دفعات شهرية. للمزيد من المعلومات الرجاء الاطلاع على الرابط التالي:

  - https://www.tvlicensing.co.uk/

- لك الحق في استبدال أو إرجاع البضائع المشتراة في حال عدم استخدامها خلال 14 يوم على الأقل (راجع سياسة المتجر)، مع ابراز الفاتورة. و للمزيد من المعلومات عن حقوق المستهلك الرجاء الاطلاع على الرابط التالي :

  - https://switch.which.co.uk/energy-suppliers/energy-companies-rated.html

- يجب على المستأجر دفع رسوم وفواتير الخدمات في شركات الكهرباء والماء والغاز في الوقت المحدد لتفادي أي غرامات مالية. في حال عدم رضاك عن الخدمات المقدمة من طرف أي من تلك الشركات، بإمكانك تحويل اشتراكك الى شركات أخرى من خلال الرابط التالي:

https://www.gov.uk/accepting-returns-and-giving-refunds

Copyright © 2019 Kuwait Cultural Office - London

النقل والمواصلات في المملكة المتحدة

- تتمتع المملكة المتحدة بشبكة مواصلات ضخمة ومعقدة من القطارات بأنواعها والباصات والتكاسي سواءٌ داخل المدينة الواحدة أو بينها وبين الأرياف والمدن الأخرى.

القطارات:

هي الوسيلة الأسرع والأفضل للتنقل في بريطانية في أغلب الأحوال، لكنّها ليست رخيصة كفاية. يجب عليك أن تحجز بطاقتك مباشرة على الإنترنت بأسرع وقت ممكن قبل موعد الرحلة لأنّ أسعار التذاكر تزداد بشكل يوميّ.

بإمكانك الحصول على معلومات مفصلة عن وجهات ومواعيد القطارات وأسعار التذاكر على الموقع الرسمي للقطارات الوطنيّة National Rail في الرابط التّالي:

https://www.nationalrail.co.uk/

وهناك نوعان للتذاكر من حيث وقت السفر في القطارات:

1. أوقات الذروة On-Peak وهي الأوقات في الفترة قبل ال 9:30 صباحاً و بين بعد الظهر 15:30 والـ 19:15 أول المساء.
2. الأوقات العاديّة Off-Peak بين الساعة 10:00 صباحًا و 15:30 ظهراً ومن الساعة 19:15 بعد الظهر فما صاعداً طيلة الأيام من الاثنين إلى الجمعة.

وتختلف تبعًا للوقت من اليوم الواحد ويوم الأسبوع وشركة القطارات التي تسافر معها. عمومًا، يتم تطبيق Off-Peak في أي وقت باستثناء الصباح ووقت متأخر من بعد الظهر وأول المساء من الاثنين إلى الجمعة. معظم السفر بالقطار خلال عطلات نهاية الأسبوع والعطلات الرسمية هو خارج أوقات الذروة. القطارات خلال هذه الأوقات تكون عمومًا أقل ازدحاماً والتذاكر أرخص.

هذه الأوقات كلها تقريبيّة، يمكنك أن تتأكد من الأوقات الدقيقة عبر الاستفسار من أقرب محطة قطار أو عند حجز البطاقة على الإنترنت.

Copyright © 2019 Kuwait Cultural Office - London

النقل والمواصلات في المملكة المتحدة

- هناك عدة أنواع من تذاكر القطارات:

1. تذاكر القطار المُسبَقَة: يمكنك الحصول على صفقات رائعة في رحلاتك بالقطار الطويلة عبر الحجز مسبقًا. يمكنك شراء تذاكر القطار المُسبَقَة قبل تاريخ السفر. هذه التذاكر مفردة تُباع لكل من المقاعد العادية والدرجة الأولى، وتتوفر قبل 12 أسبوعًا من موعد الرحلة. التذاكر المُسبَقَة ليست مرنة لأنه يجب عليك أن تلتزم بالصعود بالقطارات والتَواريخ المُحدّدة بالضبط.
2. التذاكر الغير مقيّدة بزمن Anytime Ticket: هي الخيار الأكثر مرونة عند السفر بالقطار، مما يجعلك تتحكم تمامًا في الوقت الذي ستقوم فيه برحلتك. تتيح لك هذه التذاكر السّفر إما في تاريخ محدد أو في تواريخ متعددة. يمكنك حجز هذه التذاكر في أي وقت مسبقًا، أو في يوم السفر نفسه.
3. تذكرة الدرجة الأولى First Class وهي غالبا أغلى بكثير من سعر التذاكر الأخرى للسفر على مقطورات الدرجة الأولى. هناك العديد من الامتيازات لهذه التذاكر: مقاعد واسعة مع مساحة لمدِّ الأرجل، وجبات خفيفة ومشروبات مجانية أحيانا، خدمة الواي فاي WIFI المجانية وهناك صالات الدرجة الأولى في بعض المحطات. قد لا تتوفر جميع هذه الامتيازات دائماً.
4. التذكرة العاديّة Standard هي التذاكر العادية للسفر في كل الأوقات يمكن شراؤها على الانترنت ومن المحطة.
5. التذاكر المُخفّضَة Super Saver وهي تذاكر رخيصة للسفر في أوقات معيّنة لا يكون فيها أي ازدحام ضمن الأسبوع. عادة ما تكون أوقات السفر خارج أوقات الذروة بين الساعة 10:00 صباحًا و 15:30 ظهراً ومن الساعة 19:15 فما صاعدا طيلة الأيام من الاثنين إلى الجمعة. يمكنك أيضًا السفر على ال Super Off-Peak خلال عطلات نهاية الأسبوع والعطلات الرسمية.
6. التذاكر الجماعيّة GroupSave هناك خصم على تذكرة القطار لأولئك الذين يسافرون في مجموعات من ثلاثة إلى تسعة أشخاص. وهي خيار مثالي إذا كنت ترغب في السفر مع الأصدقاء أو العائلة (باستثناء تذاكر الأطفال)، حيث يمكنكَ الحصول على 34٪ من تكلفة التذكرة الواحدة!

عزيزي الطالب: يمكنك شراء بطاقة الـ Railcard للحصول على خصومات في أسعار البطاقات تصل إلى 30%. يمكنك الحصول على طلب البطاقة من أقرب محطة قطار، قم بملأ الطلب و اختمه من مكتب الطلاب Student Office في جامعتك وفي محطة القطار تستلم بطاقة الـ Railcard.

Copyright © 2019 Kuwait Cultural Office - London

النقل والمواصلات في المملكة المتحدة

- مترو أنفاق لندن

هي شبكة ضخمة من القطارات التي تربط أغلب أطراف لندن ببعضها وتصل لبعض المطارات ولا سيّما مطار هيثرو الرّئيسيّ بشكل مباشر. يخدم منطقة لندن الكبرى 12 خط مترو أنفاق (Tube). تعمل قطارات المترو بشكل يومي منذ الساعة الخامسة صباحاً حتى الثانية عشرة عند منتصف الليل خلال أيّام الدوام الرسمية. ويعتبر المترو وسيلة النّقل العامة الرّئيسيّة في لندن. يمكن التّعرف إلى محطّات المترو بسهولة عند رؤية إشارة على شكل دائرة حمراء يخترق وسطها خط أزرق أفقيٌّ، ولتتمكن من استقلال المترو، تحتاج إلى كرت الأويستر (Oyster Card) أو بطاقة بنكية (contactless).

بطاقة الأويستر:

هو الطّريقة الأقل تكلفة لركوب مترو أنفاق لندن هو شراء كرت الأويستر. يمكنك شراء هذا الكرت من أغلب المحلات التجارية حول محطة القطار. كما يمكنك تعبئته من داخل محطة القطار باستخدام الكاش أو البطاقة البنكيّة.

بطاقة بنكيّة Contactless:

يمكنك استعمال بطاقتك البنكية للركوب في المترو بنفس تكلفة الأويستر كارد.

الحافلة أو الباص:

هو أرخص وسيلة للسفر في بريطانيا وأشهر الشركات التي تتولى هذا القطاع من النقل هي:

- ناشيونال اكسبرس National Express
- ميغا باص/ستايج كوش Megabus, part of Stagecoach
- باركس موتور كروب Parks Motor Group
- إيزي باص EasyBus
- سكوتيش سيتي لينكك Scottish Citylink

يتمُّ شراء تذاكر الباصات على الإنترنت عموماً، ويمكن شراؤها من محطات الباصات أيضاً. أمَّا بالنسبة للباصات داخل المدينة الواحدة، فهناك أيضاً شبكة من الباصات التي تربط أوصال المدينة ببعضها. ففي لندن على سبيل المثال، تملأ الباصات الفجوة الموجودة نتيجة تباعد بعض محطات المترو عن بعضها، كما أن تكلفة الركوب بالباصات أرخص من المترو، لكنها أبطئ. لكنك بالمقابل تستمتع برؤية معالم المدينة.

تعمل الباصات في معظم المسارات من يوم الإثنين حتّى الجمعة، في ساعات النّهار العاديّة، وتعمل أقل في ساعات الصّباح الباكر، وفي أوقات مسائيّة متأخّرة وعطلة نهاية الأسبوع.

Copyright © 2019 Kuwait Cultural Office - London

النقل والمواصلات في المملكة المتحدة

- سيارات الأجرة (التاكسي):

هناك عدد كبير جداً من شركات التاكسي في كل مدينة هنا في بريطانيا. تعمل هذه الشركات على مدار الساعة حتى في أوقات متأخرة جداً من الليل.

وعلى الرغم من أنّ سيارات الأجرة هي من إحدى الخيارات المتاحة بشكل دائم، لكنها تعتبر خياراً مكلفاً بالمقارنة مع باقي وسائل النقل وخصوصا ركوب سيارة الأجرة minicabs في لندن.

لتحصل على خدمة التاكسي، يجب عليك حجز التاكسي عبر الاتصال بالهاتف وإعطاء عنوان سكنك وعنوان المكان الذي تريد الذهاب إليه.

عزيزي الطالب: لمصلحتك، يفضل دائما أن تسأل مسبقاً عن كلفة التوصيلة عند حجز التاكسي على الهاتف لتتجنب أي زيادة على الأجرة من قبل السائق.

بالإضافة إلى شركات التاكسي برزت ظاهرة تاكسي الأوبر Uber لتكون منافساً حقيقياً لسيّارات الأجرة التقليدية في العديد من المدن البريطانية الكبرى. يمكنك الحصول على هذه الخدمة عبر تنزيل البرنامج application وهو سهل الاستخدام حيث تحصل دائما على تقييم بكلفة أي رحلة قبل السفر.

- الطيران:

هو الوسيلة الأسرع للسفر بين بلدان المملكة المتحدة. وأهم شركات الطيران الّتي تخدم في بريطانيا هي:

- Virgin Atlantic
- British Airways
- Jet2.com
- EasyJet
- Ryanair

وتعتبر شركتا EasyJet وRyanair من أرخص الشركات على الإطلاق إذ يمكنك السفر من لندن إلى اسكتلندا و بالعكس بأقل من 50 جنيه إسترليني اذا حجزت باكراً.

Copyright © 2019 Kuwait Cultural Office - London

الخدمات الصحيّة

الخدمة الصحيّة الوطنيّة National Health Service (NHS)

- الخدمة الصحية الوطنيّة متوفرة مجانا لكل سكان المملكة المتّحدة وللطّلاب الأجانب المسجّلين في الجّامعات البريطانيّة لفترة أكثر من ستة أشهر. هذه الخدمة متوفرة مجّاناً وفي الغالب يمكنك الاستفادة منها أنت وعائلتك. تشمل هذه الخدمة المراكز الطبية في منطقة سكنك وخدمة الطوارئ(Emergency Department or Casualty) والمشافي. حتّى تحصل على هذه الخدمة ينبغي عليك أن تسجّل مع طبيب عام (General Practitioner) GP في أقرب مركز صحيّ إلى مكان سكنك.

التّسجيل مع الطبيب العام

يجب عليك التسجيل مع طبيب عام GP في أقرب عيادة إلى مكان سكنك. في أغلب الأحيان هناك مركز طبي تابع للجامعة يمكنك التّسجيل فيه مباشرة. بادر إلى التّسجيل مع الطبيب بأسرع فرصة ولا تنتظر حتى تمرض كي تتجنب أي إجراءات طويلة في التسجيل عندما تكون بأمس الحاجة إلى العلاج.

لمعرفة أقرب عيادة إلى مكان سكنك، من فضلك راجع الرّابط التّالي بوضع الرمز البريدي لمكان سكنك:

https://www.nhs.uk/Service-Search/GP/LocationSearch/2

سيظهر لك أسماء وعناوين أقرب العيادات والمراكز الصحيّة إلى سكنك وأيام وأوقات الدوام اليومي فيها.

للتسجل مع الطبيب العام GP في أي من هذه المراكز، عليك أولاً الاتصال ضمن أوقات الدوام مع العيادة أو المركز الطبي الأقرب وحجز موعد والاستفسار عن الأوراق اللّازمة للتّسجيل. هذه الأوراق قد تختلف من مكان لآخر ولكن عادةً ما يُطلب منك أن تأخذ معك الوثائق والأوراق الثبوتيّة التالية:

1. جواز سفرك والتأشيرة الدراسيّة،
2. إثبات لعنوانك (أي رسالة وصلت إلى عنوانك: فواتير، رسائل من الجامعة أو عقد الايجار ...إلخ)
3. إثبات أنّك مُسجلٌ في الجّامعة أو المعهد.

بعد التّسجيل في المركز الطّبي أو العيادة، سيتِّم إرسال بطاقتك الطبيّة وعليها رقم ال (NHS) الخاص إلى عنوانك خلال فترة لا تتجاوز الأسبوعين وسيتم تحديد طبيب عام (GP) لك في المركز الطبي.

في حال شعرت بأيّ تَوَعُك، يجب عليك الاتصال بالمركز الطبي لحجز موعد لرؤية الطبيب. أمّا إذا كان وضعك لا يحتملُ الانتظار، توجّه مباشرةً إلى أقرب مركز فحص فوري (Walk-in Centre) ويمكنك الحصول على معلومات عن أقرب مركز طبي فوري إلى سكنك من خلال الرابط التالي:

https://www.nhs.uk/Service-Search/Walk-in%20centre/LocationSearch/663

Copyright © 2019 Kuwait Cultural Office - London

الخدمات الصحيّة

- تنقسمُ الأدوية في بريطانيا إلى ثلاث أقسام تبعاً لحجم الجرعة وحاجة المريض:

1. الأدوية العامة وهي الّتي لا تحتاج إلى إذن طبيب أو إلى وصفةٍ طبية وتُباع هذه الأدوية في كافة المحال التجارية في بريطانيا ولها نظام جرعات وتركيز معين للمادّة الفعّالة الدوائيّة مثل الباراسيتامول (Paracetamol) والإيبوبروفين (Ibuprofen) .
2. أدوية الصيدليّة، الّتي تُباع فقط تحت إشراف صيدليّ: يمكن للصيدليات فقط بيع هذه الأدوية ويجب على الصيدليّ القيام بعمليّة البيع أو الإشراف عليها. سيتم سؤالك عما إذا كنت تعاني من أيِّ حالات طبية أو تتناول أي أدوية أخرى، للتحقق من أن تناول الدواء سيكون آمناً. على سبيل المثال، يمكن لبعض مزيلات الاحتقان الأنفية أن ترفع من ضغط الدم عند المرض، لذلك سيتأكّد الصيدلي فيما إذا كان المشتري يعاني من ارتفاع ضغط الدم قبل بيعه الدواء.
3. الأدوية الّتي لا تُعطَى إلا بوصفات طبية فقط (Prescription-only Medicines) : لا يمكنك الحصول على هذه النوع من الأدوية بدون وصفة طبية من طبيبك.

الصّيدليات

أغلب المحال التجارية الكُبرى مثل Sainsbury، Asda، Tesco و Waitrose تحتوي على قسم للأدوية التي لا تحتاج الى وصفة طبيّة. أما بالنسبة للأدوية التي تحتاج الى وصفات طبية أو إشراف صيدلي، فيجب عليك الذهب الى صيدلية.

تعتبر الصيدليات الكبيرة مثل Boots وSuperdrug من أكثر الصيدليات توفراً في بريطانيا إذ لا تكاد منطقة تخلو منها وهذه الصيدليات تعمل في كل أيام الأسبوع ولكن بساعات عمل مختلفة:

- من يوم الإثنين إلى السبت، من الساعة التاسعة صباحاً حتّى الساعة السادسة مساءً
- يوم الأحد، من الساعة الحادية عشرة صباحاً حتّى الساعة الخامسة مساءً

كما أنّ هناك صيدليات تعمل 24 ساعة على مدار الأسبوع. هذا بالإضافة إلى توفر الصيدليات الخاصة.

لمعرفة أقرب صيدليّة الى مكان سكنك، راجع الرابط التالي:

https://beta.nhs.uk/find-a-pharmacy/

وفي حالة نفاذ دواءٌ ما مهم خارج أوقات دوام طبيبك ودوام الصيدليّة، الرّجاء الرّجوع الى الرّابط التّالي واختيار ما يناسب حالتك:

https://www.nhs.uk/live-well/healthy-body/out-of-hours-medicine

Copyright © 2019 Kuwait Cultural Office - London

الخدمات الصحيّة

التأمين الطّبي الخاص للطالب الكويتي Health and Dental Insurance

يغطّي التأمين الطبيّ الخاص كل الاحتياجات الطّبيّة ولا سيّمَا طبابة الأسنان وطبابة العيون الّتي تعدُّ مكلفة في بريطانيا.

للتسجيل على التأمين الصحّي راجع الرابط أدناه واتبع الخطوات

https://kuwaiti-students.vianabo.com/account?ReturnUrl=/pages/home#/register

الرقم التي يجب عليك الاتصال به في حال الطوارئ: 111

Copyright © 2019 Kuwait Cultural Office - London

خدمات الطوارئ والسلامة

الرقم المجاني العام لجميع حالات الطوارئ في بريطانيا هو: (999)، وعليك ابلاغ موظف استقبال الهاتف أثناء الاتصال أي من الخدمات الطارئة تحتاج مثل (الإسعاف، المطافئ، أو الشرطة)، وسيسألك الموظف عن عنوانك وعن تفاصيل تتعلق بخدمة الطوارئ، ليتسنى لهم تقديم المساعدة المطلوبة فورا.

الشرطة

يتمتع رجال الشرطة في المملكة المتحدة بسمعة طيبة في حفاظهم على القانون والنظام، واحترامهم للآخرين، وينقسم جهاز الشرطة الى عدة قوى محلية، كما أن معظم ضباط الشرطة لا يحملون سلاحا، الا في الحالات الخاصة.

سوف تحتاج لإبلاغ الشرطة عند فقدان جواز سفرك. ويمكن الحصول على تفاصيل تتعلق بخدمات الشرطة ونسب انتشار الجريمة في المنطقة التي تعيش فيها على الرابط التالي:

https://www.met.police.uk/a/your-area/

احتياطات السلامة

- بريطانيا بلد يشعر فيه المرء بالأمن والأمان، ومع ذلك يجب على الطالب أخذ الاحتياطات بشأن حماية نفسه والحفاظ على ممتلكاته.
- احتفظ دائما بممتلكاتك القيّمة معك أو تأكد من وضعها في مكان آمن. ولا تحمل مبالغ كبرى من المال، ومن الحكمة أن تؤمن على كل ممتلكاتك بحيث يصبح بوسعك أن تنال تعويضاً في حال ضياعها أو تعرضها للسرقة.
- تجنب السفر وحيدا في الليل، حاول السفر بصحبة شخص تعرفه، وحول أن تسلك طريقك عبر مناطق جيدة الإضاءة ويكثر فيها العامة. المناطق المفتوحة كالحدائق العامة أو الأراضي الشاسعة ليست آمنة ليلاً.

Copyright © 2019 Kuwait Cultural Office - London



نظام التعليم في المملكة المتحدة

يتمتع نظام التعليم في المملكة المتحدة بسمعة طيبة في جميع أنحاء العالم بسبب جودته ومعاييره العالية. بشكل عام، يحتوي نظام التعليم العالي البريطاني على خمس مراحل من التعليم: السنوات المبكرة، السنوات الابتدائية، التعليم الثانوي، التعليم الإضافي ثم التعليم الجامعي. يلتحق البريطانيون بنظام التعليم في سن الثالثة اختياريا، إلا أن الذين تزيد أعمارهم عن 5 سنوات وأقل من 16، ملزمون بالالتحاق بالمدرسة.

نظام التعليم العالي في المملكة المتحدة

تتمتع المملكة المتحدة بنظام تعليمي جامعي على مستوى أكاديمي متميز وسمعة عالية في مجالات المعرفة والتخصص العلمي ويتوفر بها عدد كبير من الجامعات والمعاهد المتباينة الحجم والامكانيات المادية والعلمية. ولهذه الجامعات صلاحية منح الدرجات الجامعية على مختلف مستوياتها من درجة البكالوريوس (أو الدرجة الجامعية الأولى) أو درجات الدبلوم والماجستير والدكتوراة بمختلف أنواعها على النحو الذي سنبينه فيما بعد.

في نظام التعليم في المملكة المتحدة على عكس التعليم العالي في الولايات المتحدة ، هناك فرق بين الكلية والجامعة. بينما في الولايات المتحدة لا يوجد فرق بين الكلية والجامعة حيث يشير معظم الناس إلى مزود التعليم العالي ككلية ، لكن هذا ليس هو الحال في المملكة المتحدة. هنا، الكلية هي مؤسسة للتعليم الإضافي تقوم بإعداد طلابها للحصول على درجات علمية، في حين أن الجامعة مرخصة لمؤسسة التعليم العالي، لذلك في نهاية الأمر، سوف يحصل الطلاب على شهادة جامعية.

COPYRIGHT © 2019 KUWAIT CULTURAL OFFICE - LONDON



الدراسة في المملكة المتحدة كطالب دولي أجنبي

إذا كنت طالبًا دوليًا ، فيجب الإشارة إلى أنه لا تتم الإشارة إلى جميع مقدمي التعليم العالي في المملكة المتحدة كجامعة. هذه القضية ينظمها القانون. يمكن تصنيف مؤسسة التعليم العالي كجامعة في ظل هذه الظروف:

- إذا حصلت على موافقة مجلس الملكة بموجب قانون التعليم الإضافي والتعليم العالي لعام 1992
- إذا حصلت على موافقة بموجب أحكام قانون الشركات لعام 2006

بصفتك طالبًا دوليًا قادمًا من بلدان أخرى خارج الاتحاد الأوروبي ستحتاج الى تأشيرة طالب للدراسة في المملكة المتحدة. وهي تأشيرة طالب رسمية في المملكة المتحدة. وللحصول عليها يجب التأكد من أن لديك أموال لتمويل إقامتك هناك أثناء دراستك. عند التقدم بطلب للحصول على تأشيرة، سوف تحتاج إلى إظهار أن لديك ما يكفي من المال لتغطية الرسوم الدراسية الخاصة بك وغيرها من النفقات أو تقديم خطاب الضمان المالي الصادر من المكتب الثقافي.

الرسوم الدراسية والتكاليف في المملكة المتحدة

تسير سمعة التعليم العالي البريطاني جنبًا إلى جنب مع تكاليفها. قد تختلف الرسوم الدراسية من جامعة إلى أخرى وفي أي منطقة إدارية تنظر إليها (إنجلترا، واسكتلندا، وويلز)، لذلك يُنصح دائمًا بالتحقق من موقع الجامعة قبل وضع أي خطة دراسية. بالتأكيد، لحضور إحدى الجامعات البريطانية، فأنت بحاجة إلى الكثير من الأموال المعدة، سواء كنت مواطنًا أم لا، بالإضافة إلى توفر برامج المنح الدراسية.
يعد الطلاب الأجانب جزءًا كبيرًا من الطلاب في الجامعات البريطانية. وتعد المملكة المتحدة ثاني أكثر وجهات الدراسة شعبية للطلاب الأجانب بعد الولايات المتحدة. في النهاية، يجب التأكيد على أنه على الرغم من صعوبة الحصول على أسعار معقولة، إلا أنك إذا قررت الدراسة في المملكة المتحدة فستكون بالتأكيد تستحق التكلفة.

COPYRIGHT © 2019 KUWAIT CULTURAL OFFICE - LONDON



مستوى نظام التعليم في المملكة المتحدة

بناءً على لوائح التعليم الفعلي في نظام التعليم في المملكة المتحدة، يشتمل التعليم العالي على:

- درجة (البكالوريوس) والتي عادةً تستغرق ثلاث سنوات حتى تنتهي، بينما تمتد في اسكتلندا إلى 4 سنوات لإكمال الدورة الجامعية. هناك عدد كبير من الجامعات التي تقدم دورات جامعية لمدة 4 سنوات، والتي تعرف أيضًا باسم "دورات السندوتشات" (Sandwich Year) . يتضمن هذا البرنامج سنة واحدة تعتبر خبرة عمل ، وعادة تكون في السنة الثالثة إلا أن البرامج التي تتعدَى الثلاث سنوات فهى غير معتمدة لدى المكتب الثقافي.
- الدراسات العليا التي تؤدي إلى الدكتوراه، ودرجة الماجستير ، ودبلومات الدراسات العليا ، وشهادات الدراسات . (PGCE) والدرجات المهنية.

درجة البكالوريوس في المملكة المتحدة

يحلم العديد من الطلاب الأجانب بالحصول على درجة البكالوريوس في المملكة المتحدة. جامعات المملكة المتحدة معروفة ومرموقة ببرامجها للحصول على درجة جامعية حيث تقدم هذه الجامعات الآلاف من الدورات الممتازة وشهادات المنح التي يتم الاعتراف بها في جميع أنحاء العالم من قبل أرباب العمل والأكاديميين على حد سواء.

تم تطوير هذه الدرجات بطريقة تجعلك تفهم تمامًا موضوعًا أو مجالًا للدراسة. في المملكة المتحدة، يبلغ متوسط الوقت اللازم لإكمال درجة البكالوريوس ثلاث سنوات تقريبًا، لكن في بعض التخصصات مثل الصيدلة، قد يستغرق الأمر أربع سنوات.

ملاحظة مهمة: في معظم جامعات المملكة المتحدة، تُصنَّف الدرجات على أنها "عادية" أو "مرتبة الشرف" (Hons). تُمنح الدرجات العادية عادةً إذا تم الانتهاء من جميع الفصول، لكن الدرجات الإجمالية لم تكن في مستوى معين. ووفقاً لقوانين وزارة التعليم العالي في الكويت فإنه لا يتم معادلة شهادة البكالوريوس ما لم تكن بمرتبة الشرف.

COPYRIGHT © 2019 KUWAIT CULTURAL OFFICE - LONDON



شروط الالتحاق بالجامعات البريطانية للحصول على درجة البكالوريوس

هناك أكثر من متطلب أكاديمي للقبول بالجامعات

1 General Certificate of Education - Advanced Level (A Level)- الحصول على شهادة ومدة الدراسة للحصول على هذه الشهادة تستغرق من عام الى عامين يقضيها الطالب في دراسة ثلاث أو أربع مواد تتوافق ونوع التخصص الذي يبتغي دراسته في الجامعة، ونظام التقييم في امتحانات هذه الشهادة هو نظام المعّدلات أعلاها A وأدناها E ،حيث تقوم كل جامعة بتحديد معّدلات القبول في كل تخصص من التخصصات العلمية المتاحة بها.

والجدير بالذكر أن معّدلات القبول بتخصصي الطب البشرى وطب الأسنان تعتبر من أعلى المعدلات المطلوبة، إذ أن المنافسة على عدد المقاعد المحدودة كبير.

2- أما الطلاب الحاصلون على مؤهلات أخرى غير (Level A) مثل)شهادة الثانوية الكويتية(فيتوجب عليهم قضاء عام في دورة دراسية سواء داخل الجامعة أو في كلية أو معهد معتمد لدراسة السنة التمهيدية (Foundation Year) ويشمل المقرر 4 أو 5 مواد علمية بالإضافة إلى اللغة الإنجليزية حيث يتوجب على الطالب الحصول على معدل 6.5 نقاط على الأقل في امتحان IELTS بالنسبة للطلبة المبعوثين لدراسة الطب البشرى وطب الأسنان لتحقيق أحد شروط القبول بالجامعة. وبالنسبة للتخصصات الأخرى فتتفاوت المعدلات المطلوبة في اللغة الإنجليزية من تخصص لآخر ومن جامعة لأخرى ولكن لا تقل عن 5.5 نقطة بأي حال.

3- تقبل الجامعات أيضا الطلاب الحاصلين على شهادة البكالوريا الدولية (Baccalaureate Diploma International IB) وفق شروط متباينة حسب نوع التخصص الأكاديمي المراد دراسته في الجامعة.

4- على الطلاب المتقدمين للالتحاق بدراسة الطب البشرى وطب الأسنان التقدم لمقابلة شخصية في شهري مارس أو أبريل أثناء دراسة السنة التمهيدية تعقدها الجامعة المتقدم لها الطالب. واجتياز المقابلة الشخصية بنجاح يعّد من أهم شروط الإلتحاق في هذين التخصصين إلى حّد أن عدم اجتيازها بنجاح يعني عدم القبول بالجامعة وإن حاز الطالب أعلى الدرجات في امتحانات السنة التمهيدية.

5- اختبار ال: UCAT وهو اختبار يخص الطلبة الراغبين بدراسة الطب البشري وطب الأسنان في المملكة المتحدة، ويتطلب التسجيل وتقديم الإختبار مراعاة قواعد وتواريخ محددة كالتالي:

- من غير المحبّذ تأجيل تقديم الامتحان لما بعد وصول الطلبة المملكة المتحدة، و يفضّل تقديمه في الكويت أو أي بلد آخر قبل الوصول لمقر الدراسة. وهو اجباري لجميع الطلبة الراغبين بدراسة الطب البشري و طب الأسنان في المملكة المتحدة.

- طلب التسجيل لتقديم الامتحان يجب أن يتم على الأنترنت على الموقع www.ukcat.ac.uk اعتباراً من شهر يونيو.
- ينصح تقديم الامتحان بتاريخ مبكر نظرا لأن آخر موعد لتقديم طلبات الالتحاق بكليات الطب البشري وطب الأسنان ِفي جامعات المملكة المتحدة هو(15 أكتوبر) .

وينطبق ذلك على جميع الطلبة الراغبين بدراسة الطب البشري وطب الأسنان.

COPYRIGHT © 2019 KUWAIT CULTURAL OFFICE - LONDON



نظام التقدم للقبول في الجامعات البريطانية

هناك طريقتان للتقدم للقبول بالجامعات:

الطريقة الأولى:

وهي الأكثر شيوعا -وتصّر أغلبية الجامعات عليها- وهي التقدم عن طريق نظام (مركز القبول بالجامعات والكليات) وعنوانه الالكتروني Universities and Colleges Admissions Services (UCAS) http://www.ucas.com حيث يقوم الطالب بتعبئة نموذج خاص بطلب الالتحاق بالجامعات صادر عن UCAS، ويرسل إلى عنوان المكتب الرئيسي في موعد لا يتجاوز 15 ديسمبر من كل عام (للقبول في العام الدراسي التالي). وفي تخصصي الطب البشرى وطب الأسنان فإن آخر موعد لتقديم الطلبات هو 15 أكتوبر.

ويتكون طلب الإلتحاق بالجامعات من أربعة أجزاء:

- **الجزء الأول**: يذكر فيه الطالب البيانات الخاصة به وأسماء الجامعات التي يرغب الالتحاق بها والتخصص المرغوب فيه.
- **الجزء الثاني**: خاص ببيان المؤهلات الدراسية الحاصل عليها الطالب حتى تاريخ تقديم الطلب.
- **الجزء الثالث** : خاص بالطالب وفيه يشرح بإيجاز أسباب تقدمه لدراسة التخصص المراد بالإضافة إلى نبذة عن اهتماماته الثقافية والعلمية عامة والغرض من هذا الجزء أن يقدم الطالب للجامعات المتقدم لها لمحة عن جوانب شخصيته العلمية و الثقافية.
- **الجزء الرابع**: وهذا الجزء يقوم بتعبئته المسؤول القائم على دراسة الطالب أثناء السنة التمهيدية وبها يذكر المسؤول رأيه الشخصي والأكاديمي في الطالب ومدى ملائمة إمكانياته العلمية والشخصية للتخصص المتقدم له، وهذا الجزء له صفة سرية ولا يطلع عليه إلا الجامعة أو الجامعات المتقدم لها الطالب .

الطريقة الثانية:

تتمثل في التقدم مباشرة بعد أداء السنة التمهيدية بنجاح إلى الجامعة التي يرغب الطالب في الإلتحاق بها. وتطبّق هذه الطريقة من قبل بعض الجامعات وتنحصر في بعض التخصصات فقط (ليس من بينها الطب البشرى، طب الأسنان أو الصيدلة) إلا أن أغلبية الجامعات تصّر على تقديم طلبات الالتحاق عن طريق نظام ال UCAS .

COPYRIGHT © 2019 KUWAIT CULTURAL OFFICE - LONDON



معلومات عامة عن الدرجة الجامعية الأولى

درجة البكالوريوس تمنح في تخصصات مختلفة: First University Degree الدرجة الجامعية الأولى

درجة البكالوريوس في العلوم

Bachelor of Science BSc تمنح في فروع العلوم المختلفة مثل الطبية والكيمياء والأحياء وعلم الوراثة والعلوم الاقتصادية إلى آخره .

درجة البكالوريوس في الهندسة

Bachelor of Engineering (BEng) تمنح في شتى فروع التخصصات الهندسية.

درجة البكالوريوس في الطب البشري

Bachelor of Medicine(BM) وطب الأسنان .Bachelor of Dentistry (BD) :

درجة البكالوريوس في الأداب

Bachelor of Arts (B.A) تمنح في العلوم الإنسانية و الاجتماعية.

فترة الدراسة للحصول على درجة البكالوريوس 3 سنوات في المعتاد، إلا أنه توجد استثناءات في تخصصات معينة، فعلى سبيل المثال لا الحصر:

درجة البكالوريوس في الطب أو طب الأسنان : مدة الدراسة بهما 5 سنوات في المعتاد (وفي عدد من الكليات 6 سنوات).

درجة الماجستير في الصيدلة Master of Pharmacy (MPharm) وتمنح في تخصص الصيدلة وهى درجة جامعية أولى ومدة الدراسة للحصول عليها 4 سنوات.

لكن يجب ملاحظة أن درجة الـ M Pharmacy هي الدرجة الجامعية الأولى في تخصص الصيدلة في حين توجد درجتان جامعيتان في تخصص الهندسة كلتاهما درجة جامعية أولى : درجة الـBEng ودرجة الـ MEng والأخيرة تُمنح للمتفوقين فقط بعد دراسة جامعية مدتها 4 سنوات.

نظام التقييم خلال الدراسة للحصول على الدرجة الجامعية الأولى وعند التخرج يختلف اختلافاً كبيراً من جامعة إلى أخرى ومن تخصص إلى آخر بالإضافة إلى أن تخصصي الطب البشرى وطب الأسنان لهما نظام مختلف بدوره عن التخصصات الأخرى حتى ضمن الجامعة ذاتها.

COPYRIGHT © 2019 KUWAIT CULTURAL OFFICE - LONDON



العام الدراسي

يبدأ العام الدراسي والتسجيل للدراسة في سبتمبر أو أكتوبر من كل عام ، وعلى الرغم من أن العام الدراسي التقليدي ينقسم إلى ثلاثة فصول (Terms) (سبتمبر / أكتوبر إلى ديسمبر ، ويناير إلى مارس ، وأبريل إلى يونيو – يوليو) إلا أن العديد من الجامعات تعمل الآن بالنظام الفصلي حيث يقسم العام الدراسي إلى فصلين دراسيين Semesters الفصل الأول (سبتمبر /أكتوبر إلى ديسمبر) والفصل الثاني (يناير /فبراير إلى يوليو). ولا تعمل الجامعات البريطانية بنظام الفصل الصيفي.

COPYRIGHT © 2019 KUWAIT CULTURAL OFFICE - LONDON



مرحلة الدراسة العليا

الدرجات العلمية - الماجستير

- يبدأ العام الدراسي والتسجيل للدراسة في سبتمبر أو أكتوبر من كل عام، وعلى الرغم من أن العام الدراسي التقليدي ينقسم إلى ثلاثة فصول (سبتمبر/ أكتوبر- ديسمبر، يناير إلى مارس، وإبريل إلى يونيو – يوليو) إلا أن العديد من الجامعات تعمل الآن بالنظام الفصلي حيث يقسم العام الدراسي إلى فصلين دراسيين: الفصل الأول من سبتمبر/ أكتوبر- ديسمبر. أما الفصل الثاني من يناير/ فبراير- يوليو. ولا تعمل الجامعات البريطانية بنظام الصيف الصيفي.
- تستغرق معظم برامج الماجستير في المملكة المتحدة سنة كاملة (12 شهراً) بدوام كامل وتتضمن مقررات دراسية ورسالة بحثية (Dissertation) يقدمها الطالب في نهاية البرنامج الدراسي. أما بعض البرامج التخصصية أو المهنية مثل ماجستير العلاج الطبيعي وماجستير إدارة الأعمال فقد تستغرق من 12 شهر إلى سنتين ويمنح الطالب درجة الماجستير في الدراسات ت الأدبية (MA) والعلمية (MSc) والقانونية (LLM) وإدارة الأعمال (MBA) ودرجات معينة أخرى تمنحها عدد من الجامعات.

شروط القبول للحصول على درجة الماجستير في المملكة المتحدة

- تعد مدارس الدراسات العليا في المملكة المتحدة موطنًا لبعض الطلاب الموهوبين والمهرة من جميع أنحاء العالم. تتمتع الجامعات البريطانية بسمعة طيبة في العالم الأكاديمي، ولكي تصبح جزءًا من هيئة طلاب الماجستير، عليك إظهار مستوى ممتاز من التعليم الجامعي.
- تفرض الجامعات شروط معينة للالتحاق بدرجة الماجستير، لذا يجب عليك الاتصال بهم بنفسك أو مراجعة موقع الويب الخاص بهم للحصول على معلومات حول متطلبات القبول.
- عامة هناك قائمة بالوثائق المطلوبة عند التقدم للحصول على درجة الماجستير في المملكة المتحدة مثل:

درجة البكالوريوس أو ما يعادلها / اختبار اللغة (UKVI IELTS) / المراجع / الدعم/ الضمان المالي.

COPYRIGHT © 2019 KUWAIT CULTURAL OFFICE - LONDON



مرحلة الدراسة العليا

الدرجات العلمية - الدكتوراه

· تستغرق برامج الدكتوراة عادة في المملكة المتحدة من ثلاث إلى أربع سنوات بنظام الدوام الكامل وبعد نهاية السنة الأولى تتم ترقية الطالب من درجة (Mphil) إلى درجة (PhD).

يتعين على الطالب خلال دراسته لبرنامج الدكتوراة تقديم بحث أكاديمي متميز في مجال تخصصه واجتياز امتحان المناقشة (VIVA) وهو امتحان شفهي يحضره بالإضافة إلى لجنة أكاديميين من الجامعة وآخرين من خارج الجامعة (External examiners) وتمنح درجة (PhD) وهى الدكتوراة في الفلسفة بعد موافقة لجنة الامتحان.

يتكون طلب الالتحاق بالجامعات من أربع أجزاء:

الجزء الأول : يذكر فيه البيانات الخاصة به وأسماء الجامعات التي يرغب الالتحاق بها والتخصص المرغوب فيه.

الجزء الثاني: خاص ببيان المؤهلات الدراسية الحاصل عليها الطالب حتى تاريخ تقديم الطلب.

الجزء الثالث : خاص بالطالب وفيه يشرح بإيجاز أسباب تقدمه لدراسة التخصص المراد بالإضافة إلى نبذة عن اهتماماته الثقافية والعلمية عامة.

· إذا كنت تبحث عن مزيد من المعلومات حول الدراسات العليا في المملكة المتحدة، فبإمكانك إلقاء نظرة على موقع المجلس الثقافي البريطاني أو المملكة المتحدة للتعليم أو الماجستير والمزيد.

COPYRIGHT © 2019 KUWAIT CULTURAL OFFICE - LONDON

إرشادات هامة قبل الوصول إلى المملكة المتحدة

الرجاء مراجعة وزارة التعليم العالي في الكويت و التأكد من تزويدهم بكافة المستندات المطلوبة وعمل الإجراءات اللازمة قبل السفر حيث يتوجب على الطالب قبل السفر أن يقوم بالتجهيزات اللازمة كما يلي:

- جواز سفر ساري المفعول وتأشيرة دخول صالحة للدراسة
- نسخة من خطاب قبول الجامعة/ معهد (APPROVED OFFER LETTER)
- نسخة من العنوان والأرقام المهمة في الجامعة/ معهد
- نسخة من رسالة الى من يهمه الأمر (TIMC LETTER) الصادرة من المكتب الثقافي
- الشهادات الأصلية بما فيها شهادة الثانوية و شهادة اختبار الايلتز(IELTS)
- مبلغ مالي كافي لتغطية المصروف الشخصي والسكن لمدة أسبوعين الى أن يتم فتح حساب مصرفي بريطاني

ننصح الطلبة بالقدوم قبل بدء الدراسة بأسبوع

عند الوصول الى المطار، عليك التأكد من التالي:

- إبراز مستندات الإلتحاق بالجامعة.

الرجاء الانتباه الى أسلوب التحدث مع ضابط المطار وفي حالة عدم فهمك للسؤال عليك توضيح ذلك ومن حقك طلب مترجم في أي وقت.

التأشيرات وإقامة الدراسة في المملكة المتحدة

بعد الحصول على قبول معتمد من المكتب الثقافي للدراسة في المملكة المتحدة، سيقوم المرشد الأكاديمي بإرسال رسالة الضمان المالي (Financial Guarantee letter) إلى المعهد أو الجامعة، وعندئذ سيقوم معهد اللغة / الجامعة بإصدار رسالة الفيزا لطلبة اللغة (Visa letter) أو ال (CAS letter) لطلبة الجامعة. على الطالب التواصل مع معهده/جامعته بأقصى سرعة للحصول على هذه الرسالة لاستخدامها بطلب الحصول على التأشيرة.

أنواع التأشيرات:

للدراسة في المملكة المتحدة، على الطالب المبتعث التقدم للحصول على إحدى التأشيرات التالية:

- Short Term Study Visa: خاصة بطلاب اللغة (18 سنة وما فوق).
- Student Visitor Visa : خاصة بطلاب اللغة.
- Child student visa (Tier 4): خاصة بطلاب اللغة (لمن يبلغ أقل من 18 سنة).
- General Student Visa (Tier 4): خاصة بطلاب الدراسة الجامعية (السنة التمهيدية، البكالوريوس، الماجستير والدكتوراه). مع العلم أن الطلاب الذين سيقومون بدراسة اللغة في معهد تابع للجامعة يستطيعون أيضاً التقديم على هذا النوع من التأشيرات.

(EVW)Electronic Visa waiver): هذا النوع يستطيع طلاب اللغة التقديم عليه، وتكون مدة التأشيرة عادة 6 أشهر، ولكن هذا النوع من التأشيرات يعطى ميزة الدخول إلى المملكة المتحدة لمرة واحدة فقط، أي أنه في حال غادر الطالب مقر البعثة لإجازة أو لأى سبب آخر في أي وقت خلال ال 6 أشهر، عليه التقديم مرة أخرى على التأشيرة للعودة.

ملاحظات:

عند الحصول على التأشيرة يرجى الانتباه إلى مدة صلاحيتها ، حيث أن عطفاً على قوانين إدارة الهجرة البريطانية الجديدة فإن الطالب قد يمنح تأشيرة مؤقتة لمدة 30 يوماً فقط، وللحصول على التأشيرة للفترة الكاملة (BRP) على الطالب الذهاب إلى مكتب البريد في نفس المدينة التي سيدرس بها والذي سيكون عنوانه موجود على رسالة تم استلامها عند الحصول على التأشيرة المؤقتة، كما على الطالب اصطحاب هذه الرسالة إلى مكتب البريد لاستلام الفيزا الكاملة (BRP) . ويرجى العلم أنه إذا لم يتم استلام الفيزا الكاملة في فترة الثلاثين يوم هذه، ستعتبر الفيزا ملغية، وعليه سيتوجب على الطالب مغادرة المملكة المتحدة والتقديم على فيزا جديدة في الكويت.

كما أنه على تأشيرات الدخول أو تصاريح الإقامة أن تكون سارية المفعول طوال العام الدراسي، وعلى الطلاب مراعاة صلاحية جوازات سفرهم طوال العام الدراسي أيضاً، حيث أنه لا يمكن استصدار جواز سفر جديد من السفارة في لندن.

Copyright © 2019 Kuwait Cultural Office - London

التأشيرات وإقامة الدراسة في المملكة المتحدة

الإجراءات الأولية للحصول على التأشيرة:

تعبئة الاستمارة الإلكترونية للتأشيرة المطلوبة من خلال الموقع الرسمي لحكومة المملكة المتحدة:

https://www.gov.uk/browse/visas-immigration/student-visas

حجز موعد مع السفارة البريطانية عبر الموقع المذكور.

الأوراق المطلوبة للحصول على التأشيرة:

للتقدم بطلب الحصول على التأشيرة، يرجى إرفاق الوثائق التالية:

1. جواز سفر ساري المفعول، على ألا تقل مدة صلاحيته المتبقية عن 6 أشهر عند تقديم الطلب.
2. رسالة الفيزا (Visa Letter) من المعهد أو تأكيد القبول للدراسة Confirmation of Acceptance for Studies (CAS) من قبل الجامعة.
3. رسالة إلى من يهمه الأمر (TWIMC) لغرض التأشيرة للمبتعث، صادرة عن المكتب الثقافي وموجهة إلى السفارة البريطانية.
4. الشهادات الأصلية والدرجات العلمية التي تم قبول الطالب للدراسة على أساسها كما هو مذكور في خطاب تأكيد القبول(CAS)
5. شهادة الأيلتز IELTS (لطلبة الجامعة).
6. رسوم طلب التأشيرة (تبعاً لنوع التأشيرة المطلوبة).
7. أي مستندات أخرى تطلبها السفارة البريطانية لطلب التأشيرة، بالإضافة إلى الصور الشخصية وبصمات اليد الإلكترونية.
8. نسخة من الاستمارة الإلكترونية معبئة، بالإضافة إلى طباعة ونسخ كل الوثائق والاحتفاظ بصورة عن كل منها في حالة رفض طلب الاستمارة أو تجديدها في المستقبل.

Copyright © 2019 Kuwait Cultural Office - London

التأشيرات وإقامة الدراسة في المملكة المتحدة

بطاقة الإقامة Biometric Residence Permit (BRP)

تصدر دائرة الهجرة البريطانية بطاقة الإقامة لمن تتجاوز مدة تأشيرتهم 6 أشهر. يتوجب على الطالب الحصول على بطاقة الإقامة خلال 10 أيام من تاريخ وصوله إلى المملكة المتحدة. وللحصول على بطاقة الإقامة يرجى إحضار جواز السفر مع لصقة التأشيرة، كما يرجى مراجعة رسالة قرار منح التأشيرة حيث يحدد من خلاله مكان استلام البطاقة: إما من مكتب بريد محلي محدد، أو من المؤسسة التعليمية التي يدرس بها المبتعث (إذا كان قد إنتقى هذا الخيار عند التقدم بطلب منح التأشيرة).

ملاحظات:

- يجب التقدم بطلب الحصول على تأشيرة جديدة للدراسة في المملكة المتحدة إلى السفارة البريطانية في دولة الإقامة الدائمة للطالب (الكويت).
- يجب على الطالب التقدم للحصول على تأشيرة جديدة عند تغيير الجامعة.
- تقع مسؤولية التأكد من المعلومات الواردة على التأشيرة على عاتق الطالب. لذا يتوجب الإبلاغ عن أي خطأ يرد على التأشيرة في أسرع وقت.
- في حال إهمال الطالب للحصول على بطاقة الإقامة في المدة المحددة، قد يترتب عليه مخالفة قد تصل قيمتها إلى 1000 £.
- في حال سرقة أو ضياع بطاقة الإقامة (BRP)، يرجى التوجه إلى أقرب مركز للشرطة لتقدم ببلاغ رسمي، ثم التواصل مع دائرة الهجرة البريطانية عبر الرابط التالي:

https://www.gov.uk/biometric-residence-permits/lost-stolen-damaged

- في حال سرقة أو ضياع جواز السفر، يرجى التوجه إلى أقرب مركز للشرطة لتقدم ببلاغ رسمي، ثم التواصل مع السفارة الكويتية في لندن:

عنوان السفارة
KUWAIT EMBASSY
2 ALBERT GATE
KNIGHTSBRIDGE
LONDON
SW1X 7JU
رقم هاتف السفارة: 020 7590 3400

إرشادات هامة بعد الوصول إلى المملكة المتحدة

عند الوصول إلى المملكة المتحدة، على الطالب الالتزام بقوانين دائرة الهجرة البريطانية طوال فترة الإقامة، كما يرجى مراعاة التزام الطالب بالمسؤوليات التالية:

1. التسجيل لدى المؤسسة التعليمية:

يتوجب على الطالب التوجه مباشرة إلى مقر الدراسة والتواصل مع المعهد أو الجامعة للقيام بإجراءات التسجيل في الوقت المحدد والالتزام بالحضور حيث أن التقصير في ذلك قد ينتج عنه تعقيدات في استخراج أي تأشيرة مستقبلية أو حتى إلغاء التأشيرة الحالية.

يجب على الطالب إعلام الجامعة والمكتب الثقافي في حال الرغبة بالانسحاب من الدراسة أو تأجيلها قبل أسبوعين على الأقل من تاريخ الانسحاب، حيث عملاً بلوائح بعثات وزارة التعليم العالي، فإن مغادرة مقر الدراسة بدون أخذ الموفقة مسبقاً من المكتب الثقافي قد يعرض بعثتك للإلغاء.

2. التواصل مع المكتب الثقافي:

على الطالب تسجيل وتحديث بياناته كرقم الهاتف وعنوانه في الكويت والمملكة المتحدة على موقع المكتب الثقافي (KSIMS).

3. التقدم بطلب البدء بصرف المخصصات الشهرية Initiate Monthly Allowance:

لكي يتم البدء بصرف المخصصات الشهرية للطالب، عليه أن يتقدم بطلب مالي على الموقع، وذلك بتزويده ب:

- تفاصيل الحساب المصرفي: يستطيع الطالب استخدام تفاصيل حسابه المصرفي في الكويت خلال الفترة الأولى، مع مراعاة تزويد الموقع بتفاصيل جديدة لحساب مصرفي بريطانيا خلال فترة أقصاها شهرين من تاريخ وصوله إلى المملكة المتحدة.
- نسخة عن جواز السفر، وتأشيرة الدخول إلى المملكة المتحدة، بالإضافة إلى نسخة عن ختم الدخول المطبوع على جواز السفر.
- نسخة عن ورقة التسجيل في المعهد أو الجامعة.
- إستمارة تعهد (Consent Form) معبئة من قبل الطالب.

للمزيد من المعلومات راجع دليل الطالب لإستخدام موقع KSIMS أو راجع الإرشادات على الرابط التالي:

https://www.youtube.com/watch?v=h7-U0roAiho&index=21&list=UUjRMje0-TnqZBcx8TVxfxQA

على الطالب مراعاة مسؤولياته في الحالات التالية:

- إخطار مركز الشرطة عند تغيير السكن، أو الحصول على تأشيرة جديدة (لمزيد من المعلومات راجع التعليمات على شهادة تسجيل الشرطة).
- العواقب القانونية لتخلف الطالب عن تسجيل عنوانه في مركز الشرطة: غرامة مالية قد تصل إلى 5000 جنيهاً إسترلينياً، السجن لمدة 6 أشهر، كما قد يؤثر هذا على الحصول على أي تأشيرة في المستقبل.
- في حالة سرقة أو فقدان شهادة تسجيل الشرطة، قم بتقديم بلاغ رسمي في أقرب مركز للشرطة، ثم توجه إلى مركز الشرطة المحلي الذي قمت بالتسجيل لديهم (حاملاً جميع الوثائق المطلوبة) وقم بطلب استخراج شهادة جديدة.

Copyright © 2019 Kuwait Cultural Office - London

إرشادات هامة بعد الوصول إلى المملكة المتحدة

التسجيل مع عيادة الطبيب العام(GP (General Practitioner:

يتوجب على الطالب مراجعة أقرب عيادة طبيب عام والتسجيل فيها. للمزيد من المعلومات راجع القسم الخاص بالخدمات الصحية في هذا الدليل.

التسجيل مع شركات التأمين الصحي الخاصة للطلبة المبتعثين:

يحق للطلبة المبتعثين في المملكة المتحدة التسجيل على تأمين صحي خاص. للمزيد من المعلومات راجع القسم الخاص بالخدمات الصحية في هذا الدليل، أو قم بزيارة الرابط التالي:

https://kuwaiti-students.vianabo.com/pages/gateway

فتح حساب مصرفي بريطاني:

- يتوجب على الطالب فتح حساب مصرفي بريطاني خلال إقامته في المملكة المتحدة، وذلك للحصول على مخصصاته من قبل المكتب الثقافي، ولدفع الإيجارات والفواتير. ولفتح حساب مصرفي في المملكة المتحدة يتوجب على الطالب تزويد البنك بالوثائق التالية:
- خطاب إلى من يهمه الأمر (TWIMC) صادر عن المكتب الثقافي يوضح مقدار المخصصات الشهرية.
- نسخة عن ورقة التسجيل في المعهد أو الجامعة.
- جواز السفر وتأشيرة سارية المفعول.
- هوية الطالب الصادرة من المعهد أو الجامعة.
- نسخة عن وثيقة تتضمن عنوانك الكامل في بريطانيا (قد تكون صورة عن عقد الإيجار، أو رسالة فاتورة خدمات للغاز، الكهرباء، الماء، الهاتف ... الخ، تتضمن إسم الطالب مع العنوان).
- عنوانك الكامل في بلدك (موجود على ورقة القبول الدراسي في المعهد أو الجامعة).

ملاحظات:

يرجى مراعاة الإرشادات التالية:

- لا تخولك تأشيرة الزيارة أو أي تأشيرة تقل عن مدة 11 شهراً لفتح حساب مصرفي في المملكة المتحدة.
- توخي الحرص والحذر عند حمل مبلغ نقدي كبير أو سحب أي مبلغ من الصراف الآلي (ATM) وخاصة في الليل.
- الحرص على إعتماد البطاقات المصرفية في المعاملات المالية كدفع الفواتير والشراء، والحذر من حمل مبالغ نقدية كبيرة.
- في حالة ضياع أو سرقة البطاقة المصرفية، يتوجب على الطالب إبلاغ البنك فوراً عبر الإتصال الهاتفي بالأرقام المزودة من قبل المصرف.
- في حالة شك الطالب بوجود عمليات مالية مريبة في كشف حسابه المصرفي، يجب مراجعة البنك فوراً للإستعلام عن أي محاولة نصب.

Copyright © 2019 Kuwait Cultural Office - London

المعلومات الخاصة بالطلاب المستمرين

طلاب اللغة

التسجيل على الموقع

بعد ظهور نتائج الثانوية العامة التي عادة يتم الإعلان عنها في شهر يونيو من كل عام دراسي، يبدأ الطلاب المقبلين لدراسة اللغة والحاصلين على درجة 5.0 في امتحان الايلتس (UKVI IELTS) بالتسجيل في مقر وزارة التعليم العالي في الكويت أو من خلال موقع وزارة التعليم العالي الديرة حيث سيقوم الطالب بتزويد الوزارة بجميع الأوراق المطلوبة لإكمال التسجيل (يرجى مراجعة وزارة التعليم العالي بهذا الشأن) وبعد إتمام عملية التسجيل سيتوجب على الطلاب أيضاً التسجيل على موقع المكتب الثقافي من خلال الرابط التالي:

https://kcouk.org/ksims/welcome.htm

حيث يقوم الطالب بفتح حساب خاص به على الموقع باستخدام البريد الالكتروني والرقم المدني وبعدها يبدأ بتعبئة البيانات الشخصية بحيث يجب أن تتطابق تماماً مع بيانات الطالب في جواز السفر وبعدها يقوم بإدخال أي بيانات أخرى كبيانات البطاقة المدنية، عنوان الطالب في الكويت، رقم للطوارئ، تاريخ الميلاد، وبيانات البنك في الكويت حيث يتم تغييرها لاحقاً بعد فتح حساب مصرفي في المملكة المتحدة، وبعد ادخال جميع البيانات يقوم الطالب بعمل حفظ للمعلومات (Save).
لمزيد من المعلومات يمكنك مشاهدة الفيديو من خلال الرابط التالي:

https://www.youtube.com/watch?v=B3PSE5bv5ag

التقديم على اعتماد القبولات الدراسية لمرحلة اللغة

بعد إكمال التسجيل على الموقع يقوم الطلاب بالتقديم على مصادقة القبول الدراسي للغة من خلال نفس الرابط حيث يتم الدخول إلى الصفحة الرئيسية ومن ثم الضغط على (English Language) والبدء في تعبئة البيانات المتعلقة بالقبول وتحميل جميع المستندات المطلوب.
لمزيد من المعلومات يمكنك مشاهدة الفيديو من خلال الرابط التالي:

https://www.youtube.com/watch?v=7OF2Ny5ZGw4

Copyright © 2019 Kuwait Cultural Office - London

المعلومات الخاصة بالطلاب المستمرين

طلاب اللغة

يتوجب على الطالب الحصول على قبول من أحد المعاهد أو الجامعات المعتمدة لدينا حيث تتوفر قائمة المعاهد والجامعات على موقع المكتب الثقافي وبشرط أن يستوفي جميع شروط القبول بحيث تتراوح الفترة الدراسية في القبول ما بين 9-10 شهور وعدد الساعات الأسبوعية لا يقل عن 21 ساعة.

بعد التقديم على طلب المصادقة على القبول يتسلم الطالب رسالة من خلال الموقع تؤكد استلام طلب المصادقة على القبول مع تأكيد اسم وبيانات المشرف الأكاديمي للطالب الذي بدوره سيقوم بالتواصل مع الطالب ومتابعة عملية تصديق القبول التي عادة ما تستغرق من 7-10 أيام عمل.

بعد المصادقة على القبول سيقوم المشرف الأكاديمي بتحميل صورة عن القبول المصدق على موقع المكتب الثقافي وسيقوم بارسال صورة من الضمان المالي (Financial Guarantee letter) الى المعهد أو الجامعة مباشرة وصورة من رسالة لمن يهمه الأمر (TIMC letter for visa purposes) الخاصة بطلب الفيزا الى الطالب مرفقة برسالة أخرى تستخدم لأغراض السكن وفتح حساب بنكي وغيرها من الأغراض الأخرى.

سيقوم المشرف الأكاديمي بإخطار الطالب بضرورة التواصل مع المعهد أو الجامعة للحصول على رسالة الفيزا (Visa letter) للمعاهد او رسالة (CAS letter) في حالة الجامعات.

بعد حصول الطالب على رسالة الفيزا من المعهد أو الجامعة وصورة من القبول المصدق ورسالة لمن يهمه الامر الصادرة من المكتب الثقافي سيقوم بالتقديم على الفيزا الدراسية. يتوجب على الطالب إخطار المشرف الأكاديمي عند صدور الفيزا أو تأخرها لعمل الترتيبات اللازمة وإخطار المعهد او الجامعة.

السكن والإقامة

تقع مسؤولية البحث وحجز السكن على عاتق الطالب حيث لا يتدخل المكتب الثقافي في هذه الترتيبات وينصح المكتب الثقافي طلاب اللغة بالقيام بالبحث عن سكن قبل الوصول إلى المملكة المتحدة ويفضل أن يكون تابع لمعاهد اللغة أو الجامعات. يرجى العلم أنه لا يحق لطالب اللغة الأقل من 18 عاماً أن يستأجر سكن خاص حيث يجب أن يكون معه ولى أمره (Guardian).

من مسؤولية المعهد أو الجامعة أن يحل المشاكل المتعلقة بترتيبات السكن أو تأمين عائلة مناسبة ضمن الإمكانيات المتاحة. كما يتواجد بشكل عام موظف مختص في المعهد يمكن للطالب مراجعته في حال وجود أي ملاحظات على مكان الإقامة.

Copyright © 2019 Kuwait Cultural Office - London

المعلومات الخاصة بالطلاب المستمرين

طلاب اللغة

الوصول إلى المملكة المتحدة

يرجى مراجعة القسم الخاص ب إرشادات هامة بعد الوصول إلى المملكة المتحدة: Post-Arrival Instructions للمزيد من المعلومات عن إجراءات ما بعد الوصول كالتسجيل مع الشرطة والطبيب العام والتأمين الصحي.

- المستحقات المالية بعد الوصول الى المملكة المتحدة

يرجى العلم أن المكتب الثقافي لا يعوض الطالب عن الإقامة في الفندق/ المواصلات أو أي مصاريف إضافية مثل (التسجيل لدى الشرطة، الكتب الدراسية إلخ ....) وفي حال الحاجة إلى وسيلة نقل من المطار إلى المعهد/ الجامعة فتقع على الطالب مسؤولية تسديد المبلغ مع جهة تقديم الخدمة.

تقوم وزارة التعليم العالي بتحويل المبلغ المخصص للسفر إلى حساب الطالب البنكي الكويتي خلال أسبوعين من تاريخ استلام الأوراق المطلوبة من قبل الوزارة. هذا المبلغ لا يقع داخل نطاق مسؤولية المكتب الثقافي. ننصح بمراجعة وزارة التعليم العالي قبل السفر بشأن المخصصات المالية للاستعداد للسفر.

قيمة المخصص الشهري الذي يشمل مصاريف السكن والمعيشة لطالب اللغة هو (1900 £) شهرياً يحسب من تاريخ وصول الطالب إلى المملكة المتحدة، ويتم تحويل الدفعة الأولى خلال 7-10 أيام عمل من تاريخ تقديم الطلب على الموقع. مع العلم أن التحويل الشهري الاعتيادي يتم بتاريخ 23 من كل شهر مقدماً عن الشهر الذي يليه فعلى سبيل المثال مخصص شهر أكتوبر يتم صرفه بتاريخ 23 سبتمبر.

للتقديم على طلب المخصصات الشهرية يرجى اتباع الارشادات التالية:

يتوجب على طالب اللغة طلب المخصص الشهري من خلال موقع المكتب الثقافي

- أدخل رقم حسابك البنكي على النظام الالكتروني للمكتب الثقافي.
- اضغط (Financial Request) ثم اضغط (Initiate Monthly allowance).
- تعبئة وتحميل خطاب التفويض بحسابك على النظام الالكتروني للمكتب الثقافي.
- الحصول على خطاب يؤكد تسجيلك بالجامعة/ المعهد وتحميله على النظام الالكتروني للمكتب الثقافي.
- ادخال بيانات ختم الدخول على الفيزا وتحميل صورة على النظام الالكتروني للمكتب الثقافي.
- يرجى الاطلاع واتباع الارشادات الموجودة بالفيديو من خلال الرابط التالي:

https://www.youtube.com/watch?v=h7-U0roAiho

يمكن للطالب أن يستخدم حسابه البنكي الكويتي في بداية الأمر ولكن يتوجب عليه فتح حساب بنكي في المملكة المتحدة.

Copyright © 2019 Kuwait Cultural Office - London

المعلومات الخاصة بالطلاب المستمرين

التزامات طالب اللغة خلال فترة الدراسة

يجب على الطالب الالتزام واحترام قوانين البعثة الدراسية وكذلك الالتزام بقوانين الهجرة والدراسة في المملكة المتحدة والتقيد بنظم ولوائح المعهد / الجامعة التي تدرس بها.

الحضور

يتوجب على طالب البعثة الدراسية الالتزام بالحضور في المعهد/ الجامعة حيث تفرض قوانين الهجرة والدراسة في المملكة المتحدة على الطلاب أن لا تقل نسبة حضورهم عن 90 % وفي حال انخفضت يحق للمعهد او الجامعة اصدار انذارات للطالب وأحياناً يؤدى الأمر الى الفصل من المعهد أو الجامعة اذا لم يلتزم الطالب بالحضور. مع العلم أن العديد من المعاهد والجامعات لا تسلم شهادة نجاح أو إكمال في نهاية البرنامج الدراسي في حال كان معدل الحضور للطالب أدنى من 90% وبالتالي يصعب الحصول على قبول للسنة التمهيدية وإصدار فيزا جديدة حيث أنه من متطلبات الجامعة اثبات دراسة الطالب لبرنامج اللغة.

ومن ناحية أخرى يجب على طالب اللغة الالتزام بقوانين البعثة الدراسية التي تنص على أنه إذا انخفضت نسبة حضور الطالب عن 85% يقوم المكتب بإصدار إنذارات للطالب فور استلام التقارير الشهرية أو الفصلية وفي حال تكرر غياب الطالب وأصدر المكتب ثلاث إنذارات للطالب نقوم بمخاطبة التعليم العالي والبدء بتطبيق قانون الخصم من المخصصات الشهرية للطالب وذلك تماشياً مع قوانين البعثة الدراسية حسب المادة رقم (17) البند رقم (19) ومن هنا يجب على الطالب الحرص على الالتزام بالحضور لتجنب أي مشاكل أكاديمية أو مالية.

الاجازات

لا يحق للطالب أخذ إجازات غير الإجازات الرسمية للمعهد أو الجامعة ويحق للطالب التقديم على طلب إجازة بحيث تتوافق مع العطل الرسمية المعمول بها في المملكة المتحدة وهى عطلة عيد الميلاد (Christmas) في شهر ديسمبر وعطلة عيد الفصح (Easter) في شهر أبريل وكذلك في شهر رمضان (لا تتجاوز الأسبوعين). وتخضع هذه الاجازات لشروط تضعها رئاسة المكتب الثقافي ويتم الإعلان عنها في الوقت المناسب بما يتوافق مع عطلة المعهد. أما بالنسبة للإجازات الطارئة فعلى الطالب التقدم بطلب كتابي موضحاً السبب والمدة للحصول على موافقة المكتب الثقافي والمعهد. وفي حال وجود عارض صحى يجب إخطار المعهد/ الجامعة ومراجعة الطبيب العام (GP) للحصول على تقرير طبي وتزويد المكتب الثقافي والمعهد أو الجامعة بصورة من التقرير وإلا سيتم احتساب الغياب بأنه غير مبرر مما سيؤثر على نسبة الحضور الشهرية .

لا يسمح للطالب بمغادرة مقر البعثة إلا بإذن كتابي مسبق من المشرف الأكاديمي لأن مغادرة مقر الدراسة بدون أخذ الموافقة من المعهد/ الجامعة والمكتب الثقافي قد يعرض بعثتك للإلغاء عملاً بلوائح بعثات وزارة التعليم العالي.

يرجى التقديم على طلب الإجازة من خلال الرابط التالي:

https://www.youtube.com/watch?v=cDFWT1RcIoc

Copyright © 2019 Kuwait Cultural Office - London

المعلومات الخاصة بالطلاب المستمرين

الحصول على درجة الايلتس (IELTS)

يجب الانتباه إلى أهمية التركيز خلال دراستك على تحسين درجة الايلتس (UKVI IELTS) لكى تتمكن من الحصول على قبول جامعي للالتحاق بالسنة التمهيدية (Foundation) حيث ينصح المكتب الثقافي بالحصول على درجة (5.0) للحصول على قبول للسنة التمهيدية مع العلم أن العديد من الجامعات تشترط درجات أعلى حسب التخصص.

يمكن للطالب التقدم للاختبار حسب الرغبة غير أن المكتب ينصح بعدم حجز الاختبار إلا بعد وصول الطالب لمستوى المتوسط (Intermediate) على الأقل حتى يحصل على نتائج مناسبة. وعند التسجيل للامتحان عليك اختيار النوع التالي (IELTS for UKVI Academic) أما بالنسبة للحجز فيمكنك مراجعة الرابط التالي:

https://takeielts.britishcouncil.org/take-ielts/book

يقوم المكتب الثقافي بتعويض الطالب عن 3 اختبارات كحد أقصى خلال مرحلة اللغة فقط بعد أن يقوم الطالب بتقديم طلب من خلال الرابط التالي حيث يتم تحويل المبلغ إلى الحساب البنكي خلال 7 أيام من استلام الطلب بشرط تحميل جميع المستندات المطلوبة.

https://www.youtube.com/watch?v=nxbExIUFyAk

يرجى العلم أن اختبارات (TOEFL) و (PTE) غير معتمدة لدى وزارة الداخلية البريطانية (HOME OFFICE).

تغيير عدد الساعات لبرنامج اللغة

لا يسمح المكتب الثقافي للطالب بتخفيض عدد الساعات الدراسية الأسبوعين عن 21 ساعة حيث تعتبر الحد الأدني من الساعات الدراسية. يسمح للطالب بزيادة عدد الساعات الدراسية في الأسبوع حيث تصل إلى 25 ساعة كحد أقصى وفي كلتا الحالتين يجب التواصل مع المشرف الأكاديمي بهذا الخصوص.

تغيير المعهد / الجامعة وشروطه

يحق لطالب اللغة تغيير المعهد مرة واحدة خلال دراسته وذلك بعد أن يكون أنهى دراسة ثلاثة أشهر كحد أدنى في معهده الحالي ويتم النظر بهذا الشأن بعد مراسلة المشرف الأكاديمي الذي سيقوم بتزيد الطالب بنموذج طلب الموافقة على تغيير المعهد حيث سيذكر الطالب أسباب التغيير وسيقوم بتزويدنا بقبول من المعهد الجديد وسيتعهد بأن هذا التغيير سيكون هو التغيير النهائي خلال مرحلة دراسة اللغة. بعد الموافقة على طلب التغيير سيقوم المشرف الأكاديمي بالتواصل مع المعهد الحالي وتبليغهم بإيقاف البرنامج الدراسي حيث لا يجوز إيقاف البرنامج فوراً دون تبليغ المعهد بأسبوعين على الأقل قبل الإيقاف وإلا سيتحمل الطالب مسؤولية ذلك.

أما بالنسبة لطلبة اللغة الملتحقين في الجامعات فيتوجب عليهم التوقيع على تعهد في بداية العام الأكاديمي قبل الالتحاق بالدراسة حيث يتعهد الطالب بالالتزام بالدراسة في الجامعة وعدم الانسحاب أو التغيير حتى نهاية الفصل الدراسي. علماً بأنه يحق لهم التغيير بعد انهاء فصل دراسي واحد في الجامعة الحالية حيث لا يحق لهم الانسحاب أو التغيير قبل انتهاء الفصل والا سيضطر الطالب إلى دفع باقي الأقساط الدراسية. وبتم النظر بهذا الشأن بعد مراسلة المشرف الأكاديمي الذي سيقوم بالتواصل مع الجامعة بهذا الشأن.

Copyright © 2019 Kuwait Cultural Office - London

المعلومات الخاصة بالطلاب المستمرين

الفيزا وتجديدها

للطلاب الذين أعمارهم أقل من 18 عاماً والذين حصلوا على فيزا مدتها ستة أشهر أو أقل، من الأهمية أن يتم تجديد الفيزا عند مقاربتها على الانتهاء وقبل انتهاءها في حال تجاوز الطالب لسن 18 عاماً وينصح المكتب الثقافي القيام بذلك أثناء وجود الطالب في الكويت خلال العطل الرسمية. من الضروري قبل المغادرة أن يحصل الطالب على قبول دراسي جديد ورسالة الفيزا من المعهد/ الجامعة ويتم تصديقها من المكتب الثقافي.

التقديم على المصادقة على قبول السنة التمهيدية

عند حصول طالب اللغة على قبول للسنة التمهيدية يقوم بالتقديم على طلب المصادقة على القبول على موقع المكتب الثقافي. يجب أن يكون القبول الدراسي من أحد الجامعات المعتمدة لدينا حسب دليل الجامعات وغير مشروط أكاديمياً وفي نفس تخصص الطالب المبتعث لدراسته.

القبول غير المشروط أكاديمياً هو القبول الذي تصدره الجامعة والذي يبين أن الجامعة قبلت الطالب من دون أى شرط أكاديمي والذي عادة على الطالب تحقيقه خلال فترة معينة. ويجب أن يشير القبول إلى الاختصاص الذي سيدرسه الطالب في الجامعة بعد السنة التمهيدية مع الإشارة إلى تاريخ بداية السنة التمهيدية ونهايتها. يجب أن يحتوى القبول على الرمز الأكاديمي لدرجة البكالوريوس (JACS Code) وشعار الجامعة الام على القبول الدراسي بالإضافة إلى ختم الجامعة.

تتم المصادقة على القبول الدراسي خلال 5 أيام عمل إذا كانت كل المستندات المطلوبة متوفرة على الموقع وعند الانتهاء من إجراءات تصديق القبول سيتم إرسال رسالة الضمان المالي إلى الجامعة مباشرة ورسالة لمن يهمه الامر (لأغراض الفيزا) إلى الطالب بالإضافة إلى رسالة أخرى تستخدم لأغراض السكن والبنك أو أي أغراض أخرى. سيقوم المشرف الأكاديمي بإخطار الطالب بضرورة التواصل مع الجامعة للحصول على صورة من رسالة الفيزا (CAS Letter).

للمزيد من المعلومات حول كيفية التقديم على طلب المصادقة على قبول السنة التمهيدية يرجى مراجعة الرابط التالي:

https://www.youtube.com/watch?v=BDa877NLepE

وبإمكان الطالب القيام ببحث خاص بعد الاطلاع على موقع المكتب الثقافي والنقر على رابط دليل الجامعات البريطانية لمعرفة الجامعات المعتمدة في تخصصه. ينصح بزيارة الجامعة واستشارة ممثل اتحاد الطلبة في المنطقة لأخذ معلومات عامة عن المنطقة والجامعة بشكل عام أيضاً.

https://www.youtube.com/watch?v=BDa877NLepE

Copyright © 2019 Kuwait Cultural Office - London

المعلومات الخاصة بالطلاب المستمرين

إيقاف برنامج اللغة

لا يحق لطالب اللغة إيقاف برنامج اللغة الدراسي في المعهد أو المدرسة إلا بعد إكماله فترة دراسية مدتها ثلاثة أشهر كحد أقصى وبعد حصوله على المعدل المطلوب في درجة الايلتس (UKVI IELTS) وقبول غير مشروط للسنة التمهيدية. ويتم النظر بهذا الشأن بعد مراسلة المشرف الأكاديمي الذي سيقوم بعمل الإجراءات اللازمة التي تشمل تصديق القبول الدراسي وإخطار المعهد بإيقاف البرنامج بأسبوعين على الأقل قبل إيقاف برنامج اللغة حيث لا يحق للطالب إيقاف البرنامج دون موافقة المكتب الثقافي والمعهد وإلا سيتحمل الطالب مسؤولية ذلك.

أما بالنسبة لطلاب اللغة الملتحقين بالجامعات فإنه لا يحق لهم إيقاف برنامج اللغة إلا بعد انتهاء الفصل الدراسي في الجامعة حيث سيقوم الطالب بالتواصل مع المشرف الأكاديمي الذي سيقوم بالإجراءات اللازمة كما جاء أعلاه.

مخصصات نهاية مرحلة اللغة

يستحق الطالب الذي استوفي الشروط الاكاديمية لنهاية مرحلة اللغة بعد أن أكمل مدة 3 شهور دراسية كحد أدنى وحصل على المعدل المطلوب في اختبار (UKVI IELTS) وقبول غير مشروط للسنة التمهيدية في أحد الجامعات المعتمدة لتخصص الطالب، مخصص مالي يشمل مخصصات شهرين وتذكرة سفر بما يتفق مع لوائح وزارة التعليم العالي بهذا الشأن. تصرف هذه المخصصات عادة بعد أن يقوم المكتب بالمصادقة على قبول السنة التمهيدية وإخطار المعهد بإيقاف البرنامج الدراسي خلال أسبوعين من تاريخ تصديق القبول حيث يتم أيضا اخطار الطالب لكي يستعد لمغادرة المملكة المتحدة.

إيقاف المخصصات المالية وتجميد البعثة الدراسية

فور استكمال إجراءات إيقاف برنامج اللغة وصرف مخصصات نهاية المرحلة يتم إيقاف المخصص الشهري للطالب وتجميد بعثته الدراسية لحين قدومه في العام الأكاديمي التالي للالتحاق ببرنامج السنة التمهيدية.

في حال أكمل الطالب دراسة اللغة لعام أكاديمي كامل ولم يحصل على درجة الايلتس المطلوبة وقبول السنة التمهيدية فإنه يتم إيقاف مخصصه الشهري وتجميد بعثته لحين استيفائه للشروط .

لا تحتسب فترة التجميد في مرحلة اللغة ضمن مدة التجميد في الدراسة الأكاديمية.

Copyright © 2019 Kuwait Cultural Office - London

المعلومات الخاصة بالطلاب المستمرين

تغيير التخصص الأكاديمي قبل بدء مرحلة السنة التمهيدية

وفقاً لما جاء في لوائح وزارة التعليم العالي المادة رقم (7) البند رقم (2) يحق للطالب تغيير تخصصه الدراسي مرة واحدة خلال البعثة الدراسية وهذا بعد إنهاء مرحلة السنة التمهيدية بنجاح. في حالات محددة وضمن شروط موضوعة من اللجنة الأكاديمية بالمكتب الثقافي بلندن يتم النظر في طلبات تغيير التخصص لطلاب اللغة إذا كانت في نفس الدائرة الأكاديمية بعد استكمالهم لشروط برنامج اللغة وهذا بعد التواصل مع المشرف الأكاديمي حيث يتوجب على الطالب الحصول على قبول دراسي غير مشروط في التخصص المراد التحويل له وأن يقوم بتقديم طلب التحويل على موقع المكتب الثقافي ومن ثم يتم عرض الحالة على اللجنة الأكاديمية للمكتب الثقافي لأخذ الموافقة المبدئية وفي بعض الحالات يقوم المكتب بمخاطبة التعليم العالي بهذا الشأن. ويقوم المكتب الثقافي بعد استلام قرار وزاري بالموافقة على التغيير بالمصادقة على القبول الدراسي.

للمزيد من المعلومات حول طلب تغيير التخصص، يرجى مراجعة الرابط التالي:

https://www.youtube.com/watch?v=9KVYflL2mkk

التواصل مع المشرف الأكاديمي

التواصل مع المشرف الأكاديمي عبر الموقع الالكتروني أو البريد الالكتروني هو الوسيلة الأسرع والأفضل مع العلم أن الرد على أي رسالة الكترونية لن يستغرق أكثر من 48 ساعة عمل من تاريخ استلامها. وفي حال تم ارسال الرسالة من خارج الموقع الرجاء تحديد الاسم بالكامل والرقم المدني حتى يمكن التعرف على هوية الطالب. في حالة الأمور العاجلة والاستثنائية يمكنك التواصل مع المشرف الأكاديمي عبر الهاتف.

في بعض الأحيان يحصل خطأ غير مقصود بالعنوان الالكتروني المسجل للطالب أو يقوم الطالب بتغيير عنوانه البريدي دون إعلام المشرف كما أنه قد تصلك أحياناً الرسائل الالكترونية على بريدك (Junk Email) ولا تتمكن من قراءتها عن طريق جهاز الهاتف (Smart phone) وبالتالي ننصح بأن يقوم الطالب بقراءة الرسائل من خلال الكومبيوتر والتأكد من أن البيانات الشخصية التي أدخلها على الموقع محدثة وصحيحة.

Copyright © 2019 Kuwait Cultural Office - London

المعلومات الخاصة بالطلاب المستمرين

طلاب السنة التمهيدية

التسجيل على الموقع : Registration on KSIMS

يتوجب على الطالب المُستجد التسجيل على موقع الملحق الثقافي KSIMS، وإنشاء حساب خاص به ليتسنى له رفع معلوماته الشخصية والتقديم على الطلبات الأكاديمية والمالية. يرجى إنشاء الحساب الشخصي على موقع الملحق التالي:

https://www.youtube.com/watch?v=B3PSE5bv5ag&t=9s

للإطلاع على كيفية إنهاء عملية التسجيل والمعلومات المطلوبة، يرجى مشاهدة الفيديو في الرابط التالي:

https://www.youtube.com/watch?v=BDa877NLepE

عندما تتم الموافقة على عملية التسجيل من قبل المشرف الأكاديمي، يستطيع الطالب بالتقدم على طلب تصديق قبوله. بالنسبة للطالب المستمر من مرحلة اللغة، ينبغي تحديث البيانات الشخصية على الموقع كمعلومات جواز السفر في حال تجديده، والتأشيرة الدراسية الجديدة إضافة إلى رقم الهاتف.

التقديم على مصادقة قبول السنة التمهيدية: Foundation Offer Approval

يتوجب على الطالب الحصول على قبول غير مشروط ومن جامعة معتمدة للتخصص المبتعث إليه لدراسة السنة التمهيدية إبتداءً من شهر سبتمبر أو يناير، وعليه التقدم بطلب تصديق قبوله على موقع الملحق، إستناداً إلى التعليمات الموجودة في الرابط المرفق:

https://www.youtube.com/watch?v=BDa877NLepE

المستندات المطلوبة لطلب تصديق القبول:

1. قبول غير مشروط من جامعة معتمدة من قبل الجهاز الوطني للاعتماد الاكاديمي في الكويت للدراسة في تخصص الابتعاث
2. ورقة إستمارة موافقة Consent Form معبئة وموقعة من قبل الطالب
3. صورة عن شهادة إمتحان اللغة IELTS وبنتيجة 5 او ما فوق
4. صورة عن قرار الإبتعاث مع اسم التخصص
5. صورة عن شهادة الثانوية (ومعادلتها اذا كانت خاصة)

Copyright © 2019 Kuwait Cultural Office - London

المعلومات الخاصة بالطلاب المستمرين

شروط القبول لدراسة السنة التمهيدية: Foundation Offer Conditions

يتوجب على الطالب التأكد من أن ورقة القبول الدراسي التي حصل عليه تستوفي الشروط التالية:

1. الشعار الرسمي للجامعة الأم
2. ختم الجامعة الرسمي والتوقيع
3. مطابقة المعلومات الشخصية لمعلومات الطالب المبتعث
4. قبول غير مشروط أكاديمياً
5. تطابق التخصص في ورقة القبول مع تخصص الطالب المبتعث
6. إعتماد الجامعة من قبل وزارة التعليم العالي في الكويت لدراسة هذا التخصص
7. وجود معلومات البرنامج الدراسي للسنة التمهيدية: الإسم، تاريخ البدء، تاريخ الإنتهاء، الرسوم الجامعية
8. وجود معلومات البرنامج الدراسي لمرحلة البكالوريوس والذي يستطع الطالب الإلتحاق به عند إكمال السنة التمهيدية بنجاح
9. يجب أن يشمل القبول على الرمز الأكاديمي لدرجة البكالوريوس (JACS Code).

تصديق القبول والتقدم بطلب التأشيرة: Offer Approval and Visa Application

يبعد تصديق القبول، سيتواصل المشرف الأكاديمي مع الطالب ويزوده بورقة إعتماد القبول Offer Approval وخطاب إلى من يهمه الأمر (To Whom It May Concern Letter (TWIMC)، صادرة عن المكتب الثقافي وموجهة إلى السفارة البريطانية لغرض التقدم بطلب تأشيرة دراسية. كما سيقوم المرشد الأكاديمي بإرسال رسالة الضمان المالي (Financial Guarantee letter) إلى الجامعة لتقوم بإصدار ال CAS letter. يتوجب على الطالب التواصل مع جامعته بأقصى سرعة للحصول على هذه الرسالة لإستخدامها بالتقدم بطلب الحصول على التأشيرة.

يرجى العلم بأنه على الطالب التقدم بطلب تأشيرة دراسية جديدة Tier 4 وذلك للإلتحاق بدراسة السنة التمهيدية في المملكة المتحدة.

Copyright © 2019 Kuwait Cultural Office - London

المعلومات الخاصة بالطلاب المستمرين

بعد الوصول إلى المملكة المتحدة: Post-Arrival to UK

بعد الوصول إلى المملكة المتحدة، يتوجب على الطالب:

1الإلتزام بقوانين دائرة الهجرة البريطانية طوال فترة الإقامة.

2. التوجه مباشرة إلى مدينة الدراسة والتواصل مع الجامعة للقيام بإجراءات التسجيل

3. تحديث البيانات الشخصية على موقع الملحق

4. التواصل مع المشرف وإبلاغه بالوصول إلى مقر الدراسة وإتمام عملية التسجيل في الجامعة

5. التسجيل لدى مركز الشرطة خلال 7 أيام عمل من تاريخ الوصول إلى أراضي المملكة المتحدة (إتبع التعليمات الواردة على التأشيرة)

6. يتوجب على الطالب الحصول على بطاقة الإقامة BRP خلال 10 أيام من تاريخ وصوله إلى المملكة المتحدة

Copyright © 2019 Kuwait Cultural Office - London

المعلومات الخاصة بالطلاب المستمرين

مخصصات الطلاب المتزوجون وأفراد الأسرة: Marriage Allowance

يُصرف للطلاب المبتعثين مخصصات الزواج للزوج أو الزوجة بالإضافة إلى مخصصات للأطفال. يشترط لبدء صرف مخصصات الزواج تزويد المشرف الأكاديمي بالوثائق التالية:

1. صورة عن قرار وزارة التعليم العالي بضم الزوج/ة
2. صورة عن جواز سفر الزوج/ة والتأشيرة وختم الدخول. يرجى التنويه بان التاشيرة تكون من نوع Tier 4 الالتحاق بطالب دراسة.

ولبدء صرف مخصصات الأطفال، يرجى تزويد المشرف الأكاديمي بالأوراق التالية لكل طفل/ة:

1. صورة عن قرار وزارة التعليم العالي بضم الطفل/ة
2. صورة عن جواز سفر الطفل والتأشيرة وختم الدخول

لمزيد من المعلومات. يرجى مراجعة الرابط التالي:

http://www.kcouk.org/financial-allowances/

واجبات طلّاب السَّنَة التَّمهيديَّة:

يجب على طلاب السَّنَة التَّمهيديَّة الالتزام بالحضور تماشياً مع قوانين الفيزا الدِّراسيَّة والبعثة الدِّراسيَّة. هناك العديد من الاجراءات الَّتي يتخذها المكتب الثَّقافي لضمان التزام طلَّاب البعثة بقوانين بعثتهم الدِّراسيَّة. يقوم المكتب الثَّقافي بمتابعة التقارير الأكاديميَّة الشَّهريَّة لطلاب السَّنَة التَّمهيديَّة عن كثب شهريَّاً أو فصلياً.

Copyright © 2019 Kuwait Cultural Office - London

المعلومات الخاصة بالطلاب المستمرين

الإنذارات

يتمُّ إصدار الإنذار الأوَّل في حال انخفضت نسبة حضور الطّالب عن 85% بشكل مباشر. ويستمر المكتب بإصدار الإنذارات ما لم تصل نسبة حضور الطّالب إلى الـ 85% وما فوق. عندما يصدُر الإنذار الثالث يكون ذلك مصاحباً لخطاب إلى وزارة التَّعليم العالي لوضعهم بصورة وضع الطالب ويتمُّ أيضاً البدء بتطبيق المادة (١٧) بند (١٩) من لائحة البعثات الَّتي تنصُّ على خصم جزء من المُخصَّصات الشَّهريَّة للطَّالب. وفي حال استمر الغياب يقوم المكتب بمخاطبة الوزارة لأخذ قرار بشأن البعثة الدراسية.

كما أنّ عدم الالتزام بالحضور مخالفٌ لقوانين دائرة الهجرة البريطانية (UKVI) المسؤولة عن اصدار تأشيرات ال (Tier 4) للطلّاب. وتنص قوانين الهجرة على أنّه يجب على الطُّلاب الأجانب (International Students) حضور 90% من الحصص الدِّراسيَّة. وبناءً على ذلك، يجب على الطُّلاب الالتزام بالحضور تجنباً لأيِّ مشاكل مع المعهد أو الجامعة وبالتَّالي مع دائرة الهجرة.

للمعهد أو الجامعة الحقُّ في إصدار إنذارات واستدعاء الطُّلاب إلى جلسات لمناقشة قضيَّة الحضور يتمُّ فيها وضع خطَّة للطَّالب لتحسين الحضور. في حال عدم التزام الطّالب بالحضور بعد الإنذارات وجلسات النقاش يلجأ المعهد أو الجَّامعة إلى سحب الطّالب من الدِّراسة وتبليغ دائرة الهجرة لكي تُلغي فيزا الطّالب وتطلب منه مغادرة البلاد خلال فترة تحددها دائرة الهجرة. لذا يجب على الطُّلاب أخذ قضيَّة الحضور بشكلٍ غايةٍ في الجديَّة.

تغيير التخصص الأكاديمي قبل أو بعد نهاية السَّنَة الأكاديميَّة وشروط التَّغيير:

- يحقُّ للطالب تغيير تخصُّصه الدراسي مرةً واحدة فقط، خلال مدة بعثته بعد الانتهاء من السَّنَة التَّمهيديَّة بنجاح.
- يلجأ بعض الطُّلاب إلى طلب تغيير تخصصهم قبل البدء بالسَّنَة التَّمهيديَّة وذلك لاختلاف المساقات الدِّراسيَّة الواجب دراستها خلال السَّنَة التَّمهيديَّة والَّتي تختلف من تخصُّص لآخر. في هذه الحالة ينبغي على الطّالب التَّوجه الى وزارة التَّعليم العالي إذا كان تحويل الاختصاص من فرع أكاديمي إلى آخر.

إذا استوفى الطّالب شروط التّحويل الَّتي تشمل موافقة الوزارة والمكتب الثَّقافي وحصول الطّالب على معدَّل الثَّانوية العامَّة الَّذي يؤهّله لدراسة التَّخصص المراد بالإضافة إلى حصوله على قبول دراسي (غير مشروط) يتمُّ تحويل تخصُّص الطّالب وبياناته الأكاديميَّة على موقع المكتب الثَّقافي، وأخيراً تصديق قبوله وإصدار الرَّسائل اللّازمة لدعم الطّالب.

في حال درس الطّالب السَّنَة التَّمهيديَّة كسنةٍ عامّة (أي أنّ المساقات تشمل العديد من التخصصات) تؤدّي أو تؤهِّل إلى دراسة أكثر من تخصص فإنَّ التحويل يتمُّ بعد إنهاء السَّنَة التَّمهيديَّة بنجاح.

Copyright © 2019 Kuwait Cultural Office - London

المعلومات الخاصة بالطلاب المستمرين

تغيير الجّامعة وشروطُه:

يجب الحصول على موافقة المكتب الثّقافي لتغيير الجّامعة أو الكليّة من خلال التقديم على طلب التغيير من خلال موقع المكتب الثقافي.

- يحق للطالب تغيير الجامعة بعد إنهاء السَّنَة التَّمهيديَّة بنجاح حيثُ يجب أن يحصل على قبول غير مشروط من إحدى الجَّامعات المُعتمَدة ويقوم بالتَّقديم من خلال الموقع على عملية التَّغيير.
- يحقُ للطَّالب تغيير الجّامعة في حال أنَّ التَّغيير لن يؤثر على موعد تخرج الطّالب.
- في حال رسوب الطّالب وطلبه تغيير الجّامعة بسبب صعوبة الإعادة في نفس الجامعة، فإنه يحقُ له التَّغيير لكن بعد عرض الحالة على اللّجنة الأكاديميَّة في المكتب الثَّقافي.

في حال قام الطّالب بطلب تغيير الجّامعة للمرة الثَّانية يجب أن يكون لديه أسباب مُقنعَة وقويّة للتّغيير وفي هذه الحالة يتمُّ الأخذ بتوصية لجنة المكتب الثَّقافي ومخاطبة وزارة التَّعليم العالي بهذا الشأن (المادَّة 5 البند 4 من لوائح البعثات).

مُستحقَّات الطُّلاب الرَّاسبين:

يقوم المكتب الثَّقافي بتطبيق الخصومات الماليَّة على الطُّلاب الَّذين لم يتمُكَّنوا من النَّجاح:

لا يتمُّ صرف المُخصَّصات السَّنوية لطلاب المرحلة التَّمهيديَّة الَّذين لم يجتازوا السنة التمهيدية بنجاح وذلك عند العودة لإعادة في العام التالي ولا تصرف مستحقات التذكرة (تذكرة العودة السَّنوية)، وفي حال تم صرفها قبل استلام النتائج فإن المكتب يقوم بخصمها لاحقاً من مخصصات الطالب عند عودته للإعادة.

يقوم المكتب أيضاً بتطبيق خصومات بنسبة 25% من قيمة المُخصَّصات الشَّهريَّة للطالب الرَّاسب لأشهر الصيف.

لمزيد من المعلومات. يرجى مراجعة الرابط التالي:

http://www.mohe.edu.kw/site/

Copyright © 2019 Kuwait Cultural Office - London

المعلومات الخاصة بالطلاب المستمرين

الغشّ والتجاوزات الأكاديميَّة وعقوبتها في الجّامعة:

يعتبر الغشّ بأنواعه أحد أهم التجاوزات أو المخالفات الأكاديميَّة وهو من الأمور الخطيرة الَّتي لا يتمُّ التهاون معها من قبل الجامعات والَّتي تحاسب عليها بشكل صارم.

تشمل هذه التجاوزات أو المخالفات الأكاديميَّة ما يلي كأمثلة:

الغشّ باستخدام أدوات غير مسموح بها في داخل قاعة الامتحان (الموبايل، كتاب، أوراق، قصاصات ورقيّة صغيرة ... إلخ)

1. الغشّ عبر النظر إلى ورقة زميل مجاور أو محاولة التحدث معه داخل الامتحان،
2. الاستعانة بشخص آخر لأداء الامتحان بدلاً عن الطّالب،
3. الاستعانة بشخص آخر لكتابة تقرير أو مقال دراسي مقابل دفع مبلغ مالي له وتقديم هذا العمل على أنّه من انجاز الطّالب.
4. عدم ذكر أسماء المصادر الَّتي استعان بها الطّالب أثناء كتابة الأبحاث / التقارير/ مقالات وهو ما يعرف بالسَّرقة الأدبيّة Plagiarism. السَّرقة الأدبيَّة هي مخالفة أكاديميَّة كبيرة ويجب على الطلاب تجنبها بكافَّة الوسائل.
5. قص ولصق من ابحاث وتقارير ومقالات.

تقوم الجامعة باتخاذ إجراءات صارمة ضدَّ الطّالب المخالف حيثُ تختلف العقوبة بين جامعة وأخرى وأبرز هذه العقوبات:

- علامة صفر في مساق المادَّة مع رسالة إنذار.
- تعليق وحرمان الطّالب من الدراسة لمدَّة عام أكاديمي كامل.
- تعطيل تخرج الطّالب لعام أكاديمي كامل.
- السَّماح للطالب بالإعادة لكن مع إعطاء درجة 40% في المساق لو كانت درجة الطّالب الفعليَّة هي الدّرجة الكاملة.
- وفي بعض الحالات، قد تصل العقوبة إلى الطرد النهائي من الجَّامعة بدون إعطاء الطَّالب أيّ مُؤَهِّل علمي.

Copyright © 2019 Kuwait Cultural Office - London

المعلومات الخاصة بالطلاب المستمرين

مستحقات الطلاب المتزوجين وأفراد الاسرة:

يُصرف للطلاب المبتعثين مخصصات الزواج للزوج أو الزوجة بالإضافة إلى مخصصات للأطفال. يشترط لبدء صرف مخصصات الزواج تزويد المشرف الأكاديمي بالوثائق التالية:

1. صورة عن قرار وزارة التعليم العالي بضم الزوج/ة
2. صورة عن جواز سفر الزوج/ة والتأشيرة وختم الدخول

ولبدء صرف مخصصات الأطفال، يرجى تزويد المشرف الأكاديمي بالأوراق التالية لكل طفل/ة:

1. صورة عن قرار وزارة التعليم العالي بضم الطفل/ة
2. صورة عن جواز سفر الطفل والتأشيرة وختم الدخول

واجبات طالب درجة البكالوريوس

يجب على طالب البكالوريوس الالتزام بالتالي:

- قوانين وزارة التعليم العالي الخاصة بالبعثة الدراسية.
- الالتزام بالحضور
- عدم تغيير الجامعة أو التخصص دون موافقة مسبقة من المكتب الثقافي.
- عدم القيام بأي تغيير في البرنامج الدراسي دون موافقة مسبقة من المكتب الثقافي.
- احترام قوانين المكتب الثقافي (التواصل الدائم مع المشرف الأكاديمي والحرص على إتباع جميع الارشادات المرسلة للطلبة و تحديث البينات من خلال موقع المكتب الثقافي الالكتروني).
- الالتزام بقوانين الجامعة (التعرف على قوانين الجامعة من خلال قراءة The Student Handbook و مراجعة مكتب شؤون الطلبة في حال عدم فهم أي من النقاط المذكورة في دليل الطالب).

Copyright © 2019 Kuwait Cultural Office - London

المعلومات الخاصة بالطلاب المستمرين

الالتزام بالحضور:

- نسبة الحضور المطلوبة للطالب لا تقل عن 90% وذلك حسب لوائح وزارة التعليم العالي ودائرة الهجرة البريطانية (UKVI HOME OFFICE).
- يجب علي الطالب الالتزام في حضور جميع المحاضرات، حيث أن الجامعات البريطانية لا تتهاون في الحضور ولا تتساهل عن أي غياب غير مبرر.
- بالنسبة للغيابات المبررة وبعذر طبي، فلكل جامعة حد معين لهذه الغيابات، وتتفاوت بين 5-7%، ومن بعدها لا يبرر أي غياب .
- دائرة الهجرة البريطانية تتابع بشكل جاد ومستمر معدل حضور الطلبة، وفي حال تدني مستوى الحضور، تقوم الجامعة بفصلك من الدارسة وإبلاغ دائرة الهجرة البريطانية، مما يترتب على ذلك عدم الحصول على فيزا دراسية مستقبلا.

وللتذكير بأن المادة الثانية من لائحة بعثات وزارة التعليم العالي بخصوص واجبات طالب البعثة تنصُّ على: "ضرورة الالتزام بجميع القرارات واللوائح الصادرة عن وزارة التعليم العالي والمكتب الثقافي..... والتقيد بنظم ولوائح الجامعة والكلية التي يدرس بها". كما أن جهة دراستك ملزمة بإبلاغ إدارة الهجرة في المملكة المتحدة (كونك متواجداً في المملكة المتحدة بفيزا طالب) عن تغيبك غير المُبرّر.

الإنذارات وما يتبعها من خصومات مالية:

يتمُّ إصدار الإنذار الأوَّل في حال انخفضت نسبة حضور الطّالب عن 85% بشكل مباشر. ويستمر المكتب بإصدار الإنذارات ما لم تصل نسبة حضور الطّالب إلى الـ 85% وما فوق. عندما يصدُر الإنذار الثالث يكون ذلك مصاحباً لخطاب إلى وزارة التَّعليم العالي لوضعهم بصورة وضع الطالب ويتمُّ أيضاً البدء بتطبيق المادة (١٧) بند (١٩) من لائحة البعثات الَّتي تنصُّ على خصم جزء من المُخصَّصات الشَّهريَّة للطَّالب. وفي حال استمر الغياب يقوم المكتب بمخاطبة الوزارة لأخذ قرار بشان البعثة الدراسية.

كما أنّ عدم الالتزام بالحضور مخالفٌ لقوانين دائرة الهجرة البريطانية (UKVI) المسؤولة عن اصدار تأشيرات ال (Tier 4) للطلّاب. وتنص قوانين الهجرة على أنّه يجب على الطُّلاب الأجانب (International Students) حضور 90% من الحصص الدِّراسيَّة. وبناءً على ذلك، يجب على الطُّلاب الالتزام بالحضور تجنباً لأيِّ مشاكل مع الجامعة وبالتَّالي مع دائرة الهجرة.

الجامعة لها الحقُّ في إصدار إنذارات واستدعاء الطُّلاب إلى جلسات لمناقشة قضيَّة الحضور يتمُّ فيها وضع خطَّة للطَّالب لتحسين الحضور. في حال عدم التزام الطّالب بالحضور بعد الإنذارات وجلسات النقاش يلجأ المعهد أو الجَّامعة إلى سحب الطّالب من الدِّراسة وتبليغ دائرة الهجرة لكي تُلغي فيزا الطّالب وتطلب منه مغادرة البلاد خلال فترة تحددها دائرة الهجرة. لذا يجب على الطُّلاب أخذ قضيَّة الحضور بشكلٍ غايةٍ في الجديَّة.

Copyright © 2019 Kuwait Cultural Office - London

المعلومات الخاصة بالطلاب المستمرين

تغيير التخصص الأكاديمي وشروط التغيير:

يمكن للطالب تغيير التخصص لمرة واحدة فقط خلال سنوات البعثة مع مراعاة الشروط التالية

- الحصول على قبول غير مشروط في التخصص المراد التحويل له (بشرط أن يكون التحويل في نفس الدائرة الأكاديمية).
- لا يجوز تغيير التخصص إذا كان يؤثر ذلك على موعد التخرج.
- من صلاحية المكتب الثقافي تغيير التخصص للطلبة في حال أن التخصص الجديد يقع في نفس الدائرة الاكاديمية. أما إذا كان في دائرة مختلفة فيجب التواصل مع الوزارة مباشرة.

إذا استوفى الطّالب شروط التّحويل الّتي تشمل موافقة الوزارة والمكتب الثّقافي وحصل على قبول دراسي (غير مشروط) يتمُّ تحويل تخصُّص الطّالب وبياناته الأكاديميَّة على موقع المكتب الثّقافي، وأخيراً تصديق قبوله وإصدار الرَّسائل اللّازمة لدعم الطّالب.

- في حال استدعى الأمر أن يطلب الطّالب تحويل للمرة الثانية عليه/عليها التقدم بالطلب من خلال وزارة التَّعليم العالي في الكويت ويحصل على الموافقة حتّى يتسنَّى للمكتب الثّقافي عمل ما يلزم.

ولمعرفة خطوات التقدم بطلب تغيير الاختصاص على موقع المكتب الثقافي، اضغط على الرابط التّالي:

https://www.youtube.com/watch?v=9KVYflL2mkk

تغيير الجامعة وشروط التغيير:

يستطيع الطالب تغيير الجامعة مرة واحدة فقط خلال فترة دراسته مع مراعاة الشروط التالية:

- يجب الحصول على موافقة المكتب الثّقافي لتغيير الجّامعة من خلال التقديم على طلب التغيير من خلال موقع المكتب الثقافي.
- يحقُّ للطَّالب تغيير الجّامعة في حال أنَّ التَّغيير لن يؤثر على موعد تخرج الطّالب.
- في حال رسوب الطّالب وطلبه تغيير الجّامعة بسبب صعوبة الإعادة في نفس الجامعة، فإنه يحقُّ له التَّغيير لكن بعد عرض الحالة على اللّجنة الأكاديميَّة في المكتب الثَّقافي.
- أن تكون الجامعة معتمده حسب دليل الجامعات على موقع المكتب الثقافي
- لا يحق للطالب تغيير الجامعة في السنة النهائية

Copyright © 2019 Kuwait Cultural Office - London

المعلومات الخاصة بالطلاب المستمرين

طلاب الماجستير

التسجيل على الموقع : Registration on KSIMS

يتوجب على الطالب المُستجد التسجيل على موقع الملحق الثقافي KSIMS، وإنشاء حساب خاص به ليتسنى له رفع معلوماته الشخصية والتقديم على الطلبات الأكاديمية والمالية. يرجى إنشاء الحساب الشخصي على موقع الملحق التالي:

https://www.kcouk.org/ksims/welcome.htm

للإطلاع على كيفية إنهاء عملية التسجيل والمعلومات المطلوبة، يرجى مشاهدة الفيديو في الرابط التالي:

https://www.youtube.com/watch?v=B3PSE5bv5ag&t=9s

شروط الحصول على البعثة الدراسية للماجستير

عندما تتم الموافقة على عملية التسجيل من قبل المشرف الأكاديمي، يستطيع الطالب بالتقدم على طلب تصديق قبوله. بالنسبة للطالب المستمر من مرحلة البكالوريوس، ينبغي تحديث البيانات الشخصية على الموقع كمعلومات جواز السفر في حال تجديده، والتأشيرة الدراسية الجديدة إضافة إلى رقم الهاتف.

- يشترط على الطالب الراغب في استكمال بعثته لدراسة مرحلة الماجستير، الحصول على معدل (2.1) فما فوق في شهادة البكالوريوس واستصدار قرار وزاري بذلك.
- الحصول على قبول غير مشروط معتمد لتخصص الماجستير الراغب في دراسته على أن يكون هذا التخصص مماثلاً لتخصص مرحلة البكالوريوس أو امتداداً له.

يشترط أن يكون الطالب قد نجح في كل سنوات درجة البكالوريوس ولم يقم بإعادة أو تجميد أي سنة أكاديمية.

التقديم على الموقع للمصادقة على قبول الماجستير

للطالب الراغب في استكمال بعثته لدراسة الماجستير، الحصول على قبولٍ غير مشروط ، على أن يكون في نفس مجال تخصصه لدرجة البكالوريوس. يجب رفع القبول على موقع المكتب الثقافي لاعتماده على المستندات المطلوبة بما فيها خطاب المعادلة الصادر من وزارة التعليم العالي بخصوص مؤهل البكالوريوس الحاصل عليه الطالب من خارج الكويت.

للإطلاع على كيفية التقدم بطلب المصادقة على القبول من خلال الرابط التالي:

https://www.youtube.com/watch?v=TnizrAR-OBo

Copyright © 2019 Kuwait Cultural Office - London

المعلومات الخاصة بالطلاب المستمرين

شروط القبول للحصول على درجة الماجستير في المملكة المتحدة

نظرًا لعدم وجود أي لوائح رسمية بموجبها يتعين على الجامعات أن تطلب مستندات محددة للحصول على درجة الماجستير، فإنها يمكن أن تحدد المتطلبات الخاصة بها. مع هذا، يجب عليك الاتصال بهم بنفسك أو مراجعة موقع الويب الخاص بهم للحصول على معلومات حول متطلبات القبول.

هناك قائمة بالوثائق المطلوبة عادةً عند التقدم للحصول على درجة الماجستير في المملكة المتحدة مثل:

- درجة البكالوريوس أو ما يعادلها
- شهادة خبرة عمل
- (IELTS)إجادة اللغة
- الدعم/الضمان المالي

Copyright © 2019 Kuwait Cultural Office - London

المعلومات الخاصة بالطلاب المستمرين

المستحقات المالية في نهاية برنامج الماجستير

يصرف للطلاب الخريجين تذكرة عودة . راجع الرابط التالي:

http://www.kcouk.org/financial-allowances/

التخرج والتقديم على إفادة التخرج

يجب على الطالب أن يتقدم بطلب إفادة تخرج بعد انهاء جميع متطلبات التخرج من خلال موقعنا على الرابط التالي :

https://www.youtube.com/watch?v=FJOCEU5U3Po

الأوراق المطلوبة للتقديم على الإفادة:

- كشف الدرجات النهائي والرسمي (موقع و مختوم من الجامعة)
- رسالة الى من يهمه الأمر من الجامعة توضح Award date
- تعبئة وتحميل ال Consent form
- شهادة التخرج
- معا دلة شهادة البكالوريوس الصادرة من وزارة التعليم العالي

Copyright © 2019 Kuwait Cultural Office - London

النظام الالكتروني للمكتب الثقافي
KSIMS

يقدم موقع المكتب الثقافي الكويتي (www.kcouk.org) في لندن العديد من المعلومات المهمة للطلاب المبتعثين في المملكة المتحدة كدليل الجامعات، والتأمين الصحي، والإعلانات المهمة، إضافة إلى كونه بوابة لدخول الطلبة إلى حساباتهم وتقديم الطلبات الأكاديمية والمالية (راجع دليل الطالب لإستخدام موقع KSIMS).

Copyright © 2019 Kuwait Cultural Office - London

الاتصال بالمكتب الثقافي

يرجى التواصل مع المشرف الأكاديمي بإرسال رسالة الكترونية عن طريق بوابة الطالب (الموقع الإلكتروني) أو من خارج الموقع عن طريق البريد الالكتروني. ويرجى إرفاق الاسم الكامل مع الرقم المدني في الرسالة الإلكترونية، مع العلم أن الرد على أي رسالة أو طلب إلكتروني لن يستغرق أكثر من 48 ساعة عمل من تاريخ استلامها.

ملاحظة: في بعض الأحيان قد يحصل خطأ غير مقصود بالعنوان الإلكتروني المسجل للطالب، أو قد يقوم الطالب بتغيير عنوانه الإلكتروني دون إعلام المرشد، لذا الرجاء إبلاغ المكتب الثقافي بأي تغييرات، كما يرجى التأكد من استكمال تحميل البيانات الشخصية وتحديثها على الموقع بشكل صحيح.

في الحالات الاستثنائية أو العاجلة يرجى التواصل مع المشرف الأكاديمي مباشرة عبر الهاتف، مع مراعاة ساعات العمل في المكتب.

أوقات العمل:

الإثنين – الجمعة: 09:00 – 13:00 ثم 14:00 – 16:00

أوقات العمل في شهر رمضان الكريم:

الإثنين – الجمعة(يتم الاعلان من قبل السفارة في حينه)

أوقات العطل:

أيام السبت والأحد والعطل الرسمية في بريطانيا والكويت.(يتم الاعلان عنها).

Copyright © 2019 Kuwait Cultural Office - London

عنوان السفارة
KUWAIT EMBASSY
2 ALBERT GATE
KNIGHTSBRIDGE
LONDON
SW1X 7JU
رقم هاتف السفارة: 020 7590 3400

عنوان المكتب الثقافي
CULTURAL OFFICE
60A KNIGHTBRIDGE
LONDON
SW1X 7JX
رقم هاتف المكتب الثقافي: +44(0) 20 7761 8500/8550

Copyright © 2019 Kuwait Cultural Office - London

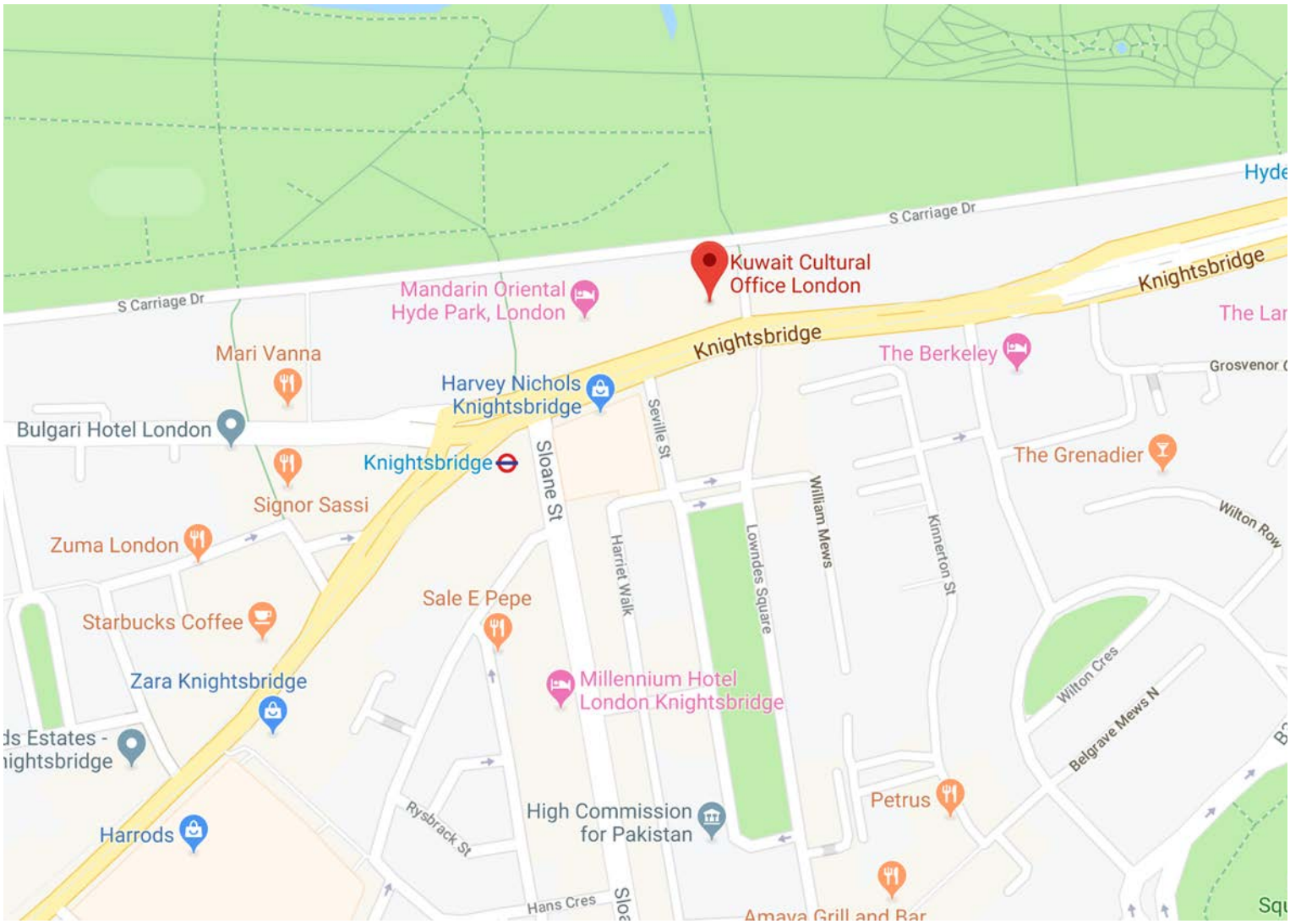

للتواصل مع المكتب الثقافي

Tel: +44 (0) 2077618500/8550

E-mail: info@kcouk.org

Technical support e-mail: techsupport@kcouk.org

Website: www.kcouk.org

Copyright © 2019 Kuwait Cultural Office - London